



Istanbul Africa
Trade Company

AFRİKA EKONOMİ RAPORU

Stratejik Ticaret Fırsatları

Mart 2019
İstanbul, Türkiye
info@istanbulafrica.com



İstanbul Afrika Ticaret Şirketi Hakkında

İstanbul Afrika Ticaret Şirketi, Türkiye ile Afrika ülkeleri arasındaki ekonomik ilişkileri geliştirmeyi amaçlamaktadır. Uluslararası ticaret hizmetlerimiz sayesinde işletmeler daha iyi ürünlere ulaşmakta ve geniş bir kitleye hizmet vermektedir.

Uluslararası ticaret hizmetlerine ek olarak, ürün araştırması, ticaret stratejisi geliştirme ve fason üretim hizmetleri sunuyoruz.



Yasal Feragatname

Copyright © 2019 Istanbul Africa Trade Company

Bu iş raporu, Afrika'daki mevcut ekonomik görünüm hakkında bilgi sağlamak için hazırlanmıştır. Bu rapor, yasal veya düzenleyici tavsiye veya politika ve prosedürlerin hazırlanmasına ilişkin rehber veya tavsiye niteliğine sahip değildir. Bu raporda açıklanan uygulamalar ve standartlar, geçerli yasalar veya kullanıcının iş yapmak istediği başka bir finansal kurum için yeterli olmayabilir.

Tüm hakları saklıdır. İstanbul Afrika Ticaret Şirketi, üçüncü tarafların rapor dağıtımındaki faaliyetlerinden dolayı hiçbir sorumluluk kabul etmemektedir. Bu rapordaki veriler, analizler ve görüşler İstanbul Afrika Ticaret Şirketi tarafından hazırlanmıştır. Bu rapor bir iş ve ticaret tavsiyesi değildir. İstanbul Afrika Ticaret Şirketi bu rapordaki bilgileri veya sonuçları güncellemekle yükümlü değildir. İstanbul Afrika Ticaret Şirketi bu raporda yer alan bilgilerden kaynaklanan kayıplardan dolayı sorumluluk kabul etmemektedir.

İçindekiler

I) Önsöz: Büyüyen Ekonomi, Ümit Veren Gelecek	4
II) Afrika Kıtası Hakkında	5
III) Ülke Profilleri	8
Nijerya	8
Güney Afrika.....	10
Mısır	12
Cezayir.....	14
Angola	16
Sudan	18
Fas	20
Etiyopya.....	22
Kenya.....	24
Tanzanya	26
Gana	28
Kongo Demokratik Cumhuriyeti	30
Fildişi Sahili.....	32
Tunus.....	34
Kamerun.....	36
Libya	38
Uganda	40
Zambiya.....	42
Zimbabve.....	44
Senegal.....	46
IV) Nihai Yorumlar	48

Önsöz: Büyüyen Ekonomi, Ümit Veren Gelecek

Afrika kıtası, 54 bağımsız ülke sınırları içinde yaklaşık 1.3 milyar insanın yaşadığı dünya üzerindeki en kalabalık ikinci kıtadır. Afrika toplam dünya alanının %20'sini kapsıyor ve en eski uygarlıkların bazıları beş bin yıl önce Afrika'da kuruldu. Bununla birlikte, ekonomik açıdan, Afrika gerçek potansiyeline henüz yaklaşmamıştır. Toplam GSYİH sadece Okyanusya kıtasının üzerinde ve kişi başına düşen GSYİH hala 2.000 doların altındadır. Dünya Bankası'nın 2015 yılında yaptığı araştırmaya göre, Sahraaltı Afrika nüfusunun %41'i günlük 1.9 dolar yoksulluk sınırının altında yaşıyor.

Tüm bu ekonomik dezavantajlara rağmen, Afrika ülkeleri ticareti geliştirmek ve refahı arttırmak için ciddi adımlar atıyor. Mart 2018'de, 54 Afrika ülkesinden 44'ü Ruanda'da Afrika Kıtasal Serbest Ticaret Anlaşması'nı (AfCFTA) imzaladı. Anlaşma, Afrika ülkelerindeki emtialara, mallara ve hizmetlere gümrük vergisi olmadan erişim sağlamayı ve ticari kalemlerin %90'ındaki tarifelerin kaldırılmasını amaçlıyor. Afrika Kıtasal Serbest Ticaret Anlaşması yürürlüğe girerse, Afrika içi ticaret Asya ve Avrupa içi ticaret seviyesine yakınlaşabilir.

Son on yılda, bazı Afrika ülkeleri yabancı yatırımcıların dikkatini çekti. Özellikle, tekstil endüstrisi Doğu Afrika'da hızla gelişti. Etiyopya, diğer Afrika ülkeleri için büyük bir sanayileşme örneğidir. Sadece 2017'de tekstil, toplam ihracatın %6.5'ini 144 milyon dolar değerle karşıladı. 10 yıl önce, tekstil ihracatı 53 milyon dolar, ve toplam ihracattaki payı ise sadece %2.8'di.

İstanbul Afrika Ticaret Şirketi tarafından hazırlanan Afrika Ekonomi Raporu, her ülkenin ekonomik görünümünün ve uluslararası ticaret alanındaki potansiyel sinerjilerin kapsamlı bir analizini sunar. Ayrıca, rapor Afrika'daki popüler ithalat ve ihracat ürünleri hakkında fikir verir. Rapor, İstanbul Afrika Ticaret Şirketi Yönetimi ve bölgesel ortaklar tarafından detaylı analizlerin yorumlanmasıyla hazırlandı. 20 Afrika ülkesinin makroekonomik ve ticaret profillerini bulabilirsiniz.

Raporu okumaktan zevk alacağınızı ve işiniz için yararlı bulacağınızı umuyoruz. Afrika ülkeleri ve Türkiye arasındaki ilişkilerle ilgili daha fazla bilgi için bizimle iletişime geçebilirsiniz.

Burak Ünal

Afrika İlişkileri Direktörü
İstanbul Afrika Ticaret Şirketi
İstanbul, Türkiye
Mart 2019

Afrika Kıtası Hakkında

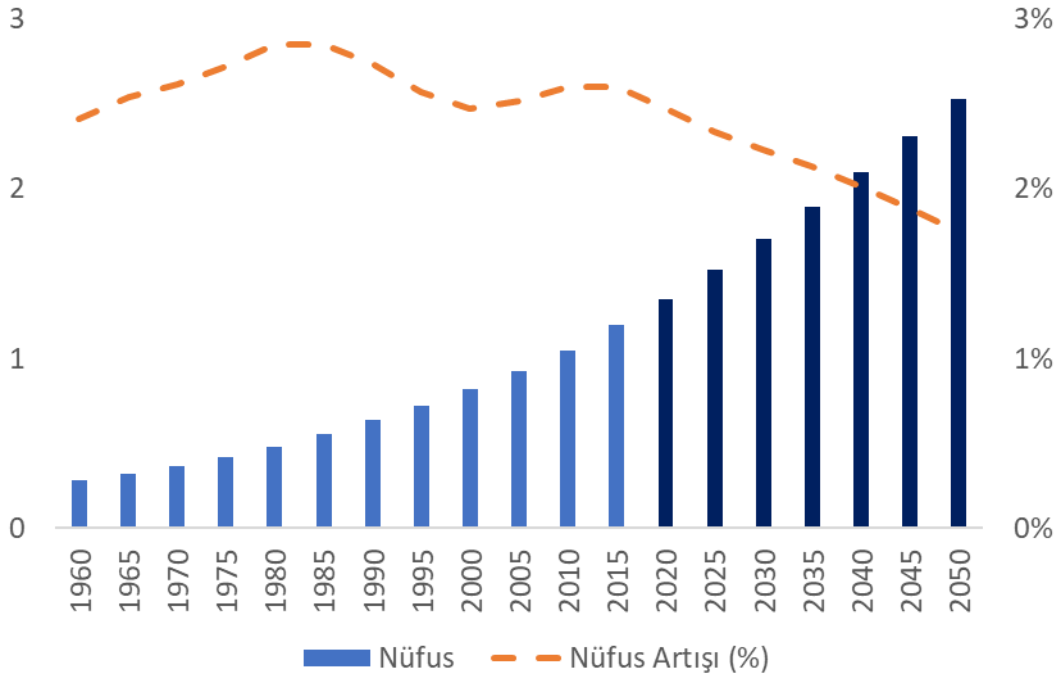
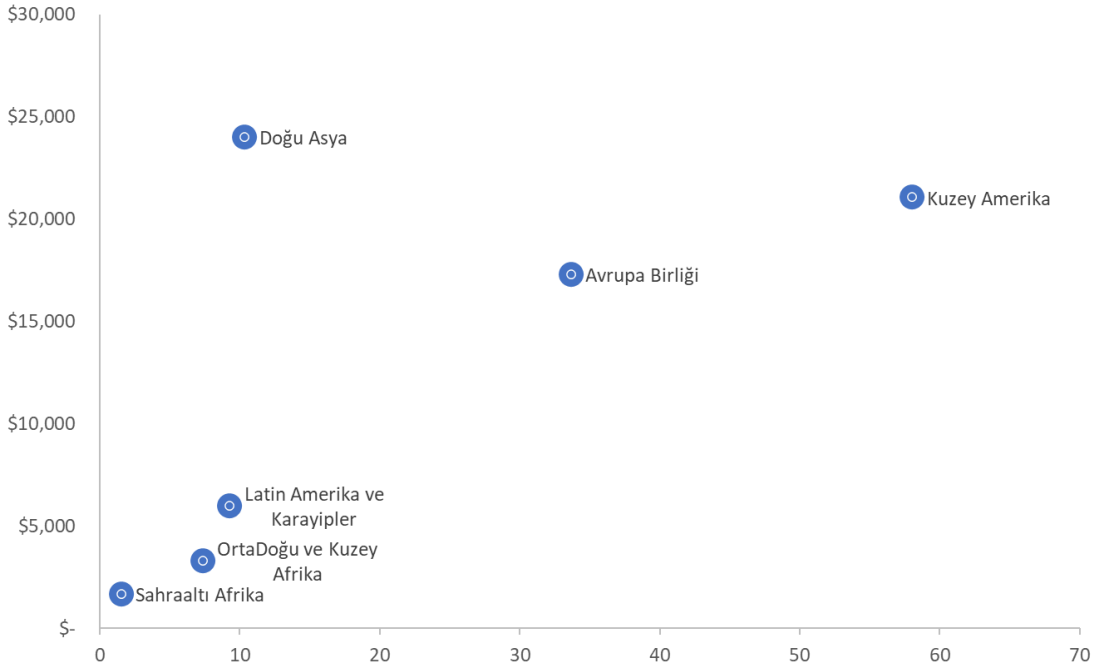
Afrika, tarihsel ve kültürel olarak zengin ülkelerden oluşmaktadır. Kıtada 1500-2000 Afrika dili ve 3000'den fazla kabile olduğu tahmin edilmektedir. 1960'larda Afrika Bağımsızlık Hareketi'nin ardından, kıtanın ekonomik şekli büyük ölçüde değişti. Yeni kurulan ülkeler, yalnızca Avrupa ülkeleriyle tarihsel bağlarını korumakla kalmadı, aynı zamanda Amerika ve Asya ülkeleri ile de ticaret anlaşmaları yaptı. Sonuç olarak, kıtanın gayri safi yurtiçi hasıla önemli ölçüde artmıştır.

Şekil 1: Afrika Kıtasının Gayri Safi Yurtiçi Hasılası (Milyar \$)



Küreselliğin ve nüfus artışının etkilerinin arttığını düşündüğümüzde, toplam GSYİH'nin daha hızlı yükselmesi bekleniyor. Bununla birlikte, Afrika kıtası, Latin Amerika, Doğu Asya ve Orta Doğu gibi diğer coğrafi alanların gerisindedir. Bu az gelişmişlik, başlıca politik, sosyal ve ekonomik sorunlardan kaynaklanmaktadır: en önemlisi iç savaşlar, altyapısal eksikliği, sağlık sorunları ve siyasi sistemin doğru olarak işlemeyişidir. Bununla birlikte, Afrika'nın gelişimi için büyük bir potansiyel var.

Sahraaltı Afrika bölgesi, Kuzey Afrika ile karşılaştırıldığında çok farklı özellikler göstermektedir. Bu nedenle, bazı analizlerde, bu 2 bölgeyi ayırıyoruz ve Kuzey Afrika'yı Orta Doğu'ya dahil ediyoruz. Sahraaltı Afrika ülkeleri, Latin Amerika ve Doğu Asya'daki diğer gelişmekte olan ülkelere kıyasla, GSYİH ve kişi başına GSYİH düzeylerine benzer değildir. Sahraaltı Afrika'nın ve diğer bölgelerin GSYİH'i ve kişi başına GSYİH'nı Ek 3'te görebilirsiniz.

Şekil 2: Afrika Kıtasının Nüfus Tahmini (Milyar)**Şekil 3: Dünya'daki ekonomik bölgelerin toplam GSYİH ve kişi başı GSYİH değerleri****Bölgelerin Ekonomik Büyüklükleri**

Bu raporun bir sonraki bölümünde Afrika ülkelerinin profilleri ve dış ticaret işlemleri ayrı ayrı vurgulanmaktadır. Genel bir bakış açısıyla, Afrika ülkelerinin bağımsızlık hareketlerinden bu yana büyük ölçüde geliştiğini söyleyebiliriz. Daha iyi politikalar ve ticaret stratejileri ile ekonomilerini geliştirmek için büyük bir potansiyele sahipler. Raporda yer alan gözlemlerimizin, yatırımcılar ve ihracatçılar için Afrika'daki mevcut manzarayı anlamalarına yardımcı olacağını umuyoruz.

Uluslararası Ticaretteki Gelişmeler

2018'den itibaren uluslararası ticaret, Trump yönetimi tarafından çelik ve alüminyum tarifelerinin uygulanmasından sonra önemli zorluklarla karşılaştı. 6 Temmuz'da ABD, Çin mallarına 200 milyar dolar değerinde ek tarifeler uyguladı. Bu ek tarifeler "Küresel Ticaret Savaşları" olarak adlandırılan bir zamanın başlangıcıydı.

İkincisi, İngiltere'nin Avrupa Birliği'nden çıkması olarak belirtilen Brexit'in küresel ticaret üzerindeki uzun vadeli etkileri hala bilinmemektedir. İngiltere'nin Avrupa Birliği tek pazarına entegrasyonu henüz belirlenmedi. Mart 2019'da Brexit anlaşması oylanacak ve şekillenecek, ancak piyasa oyuncuları bu anlaşmanın sonuçlarından hala emin değiller.

ABD hükümetinin tarifelerine cevaben, Çin yeni bir yabancı yatırım yasası hazırladığını ilan etti. Yeni yabancı yatırım kanunu, ABD ile yapılan ticaret müzakerelerinde pazarlık aracı olarak kullanılabilir ve ticaret savaşının maliyetlerini artırabilir. ABD Ulusal Ekonomik Araştırmalar Bürosu'nun incelemesine göre, ticaret savaşının ABD ekonomisi üzerinde yıllık 7.8 milyar dolarlık olumsuz bir etkisi oldu.

Olumsuz bir ticaret ortamında, Türk şirketleri riskleri azaltmak için yeni pazarlar aramalıdır. Türkiye Hükümeti, Gana, Sudan, Cibuti ve Kamerun gibi yeni pazarlarda Serbest Ticaret Anlaşmaları müzakere etmektedir. Ayrıca, Batı Afrika ülkeleri ile ticaret ve yatırım işbirliğini başlatmak için çabalar var. Son yıllarda, Türkiye, ihracatını artırmak ve uluslararası ticaret alanında avantaj sağlamak için uluslararası konferans ve forumlara ev sahipliği yapmaktadır.

Türkiye'nin şu anda Afrika'da Morityus, Mısır, Fas ve Tunus ile Serbest Ticaret Anlaşmaları var. Ayrıca Gana, Sudan, Cibuti, Kongo Demokratik Cumhuriyeti, Kamerun, Çad ve Libya ile Serbest Ticaret Anlaşmaları görüşülüyor. Türkiye, Batı Afrika Ülkeleri ile Ticaret ve Yatırım İşbirliği Anlaşması'na katıldı: Benin, Burkina Faso, Fildişi Sahili Yeşil Pelerin, Gambiya, Gana, Gine, Gine Bisau, Liberya, Mali, Nijer, Nijerya, Senegal, Sierra Leone ve Togo.

Gelişmiş piyasalardaki dalgalı ticaret ortamında, Türk şirketleri Afrika pazarlarında önemli kazanımlar sağlayabilir. Afrika'daki ülkelerin çoğu net ithalatçı konumunda ve yüksek büyüme pazarlarıdır. Altyapı sistemi son yatırımlarla hızla gelişiyor. Son olarak, Türkiye, başlıca Afrika ülkeleriyle Serbest Ticaret veya İşbirliği anlaşmaları görüşüyor ve bu bölgedeki yatırımların yakın gelecekte daha güvenli olması bekleniyor. Türk şirketleri, ticari faydalar elde etmek için Afrika'dan gelen haberleri takip etmelidir.

Ülke Profilleri

Nijerya

Nijerya Federal Cumhuriyeti, Batı Afrika'da yer almaktadır. Kamerun, Nijer, Çad ve Benin ile sınırlarını paylaşmaktadır. Güçlü ekonomisi ve geniş nüfusu nedeniyle Nijerya 'Afrika Devi' olarak anılıyor. Nüfusu 2018'de 191 milyona ulaştı ve Nijerya, 375 Milyar Dolar ile Afrika'daki en yüksek GSYİH'ya sahip devlettir. Nijerya, 2014 yılında Güney Afrika'yı geçerek Afrika'nın en büyük ekonomisi oldu. Nijerya, Afrika Birliği, Birleşmiş Milletler, OPEC ve İngiliz Milletler Topluluğu üyesidir.

Nijerya, 1960 yılında İngiltere'den bağımsızlık kazandı. Ülkenin resmi dili İngilizce'dir ve başkenti Abuja'dır. Ancak Nijerya'nın en büyük şehri ve sanayi merkezi Lagos'tur. Lagos'un nüfusu 20 milyondan fazladır. Nijerya'nın ekonomisi petrol endüstrisi sayesinde canlandı. Bununla birlikte, Nijerya ekonomisi büyük oranda petrol fiyatlarındaki dalgalanmalara bağlıdır.

Çin, Nijerya'nın en önemli ticaret ortağıdır fakat Nijerya, ham petrolünün çoğunu Hindistan ve ABD'ye ihraç etmektedir. Nijerya pozitif bir ticaret dengesine sahip, ithalatı ihracatından daha fazladır. Ancak, son yıllarda petrol fiyatlarındaki düşüş nedeniyle ticaret dengesi bozulmuştur.

Türkiye ve Nijerya, Nijerya'nın bağımsızlığından beri diplomatik ilişkilere sahiptir. Türkiye, Ağustos 1962'de Nijerya'nın eski başkenti Lagos'ta Büyükelçilik açmıştır. Türk şirketleri, geniş ve çeşitlendirilmiş ekonomisi sayesinde Nijerya'da önemli fırsatlar bulabilmektedir. Üretim ve gıda şirketleri Nijerya'yı diğer Batı Afrika ülkelerine yayılmak için bir merkez olarak kullanabilir. Türkiye'nin Nijerya'ya ihracatı, sanayi ürünleri ve tarımsal ürünler üzerinde yoğunlaşıyor. Özellikle işlenmiş demir, Türkiye'den Nijerya'ya yapılan önemli bir ihracattır.

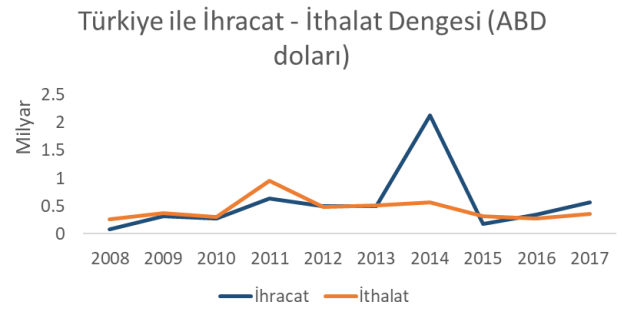
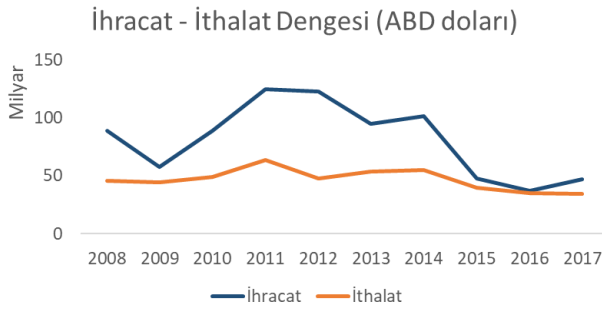
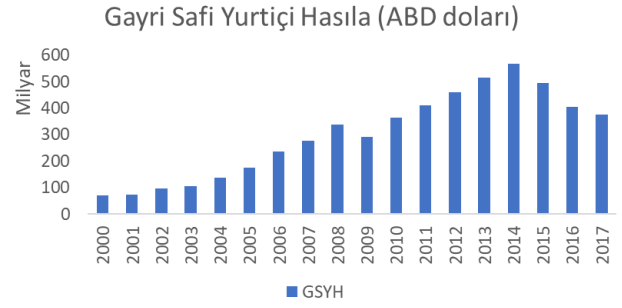
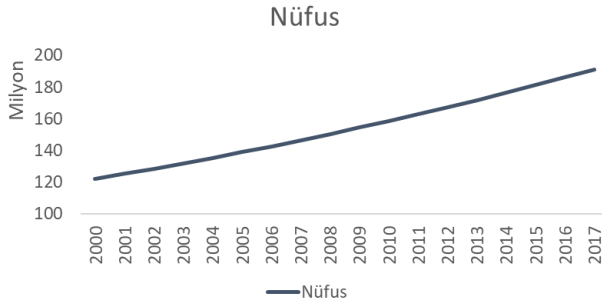
Aşağıda, Nijerya'nın bilgi formunu, makroekonomik görünümünü ve Türkiye ile ticari ilişkilerini görebilirsiniz.

Nijerya



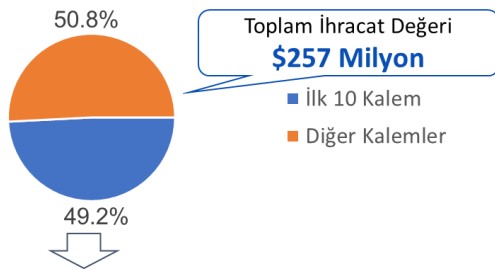
Başkent	Abuja	İlk 3 ithalat ortağı	Çin, Belçika, Hollanda
Resmi dil	İngilizce	İlk 3 ihracat ortağı	Hindistan, ABD, İspanya
Nüfus	191 milyon	İlk 3 ithalat ürünü	Rafine Petrol, Gemi, Buğday
GSYH	\$375 milyar	İlk 3 ihracat ürünü	Ham Petrol, Petrol Gazı, Kakao
GSYH (Kişi başı)	\$1,969	Ticaret Dengesi	+\$12.7 milyar net ihracat
İnsani Gelişmişlik Endeksi (HDI)	0.532		

Şekil 4: Nijerya'nın Makroekonomik Göstergeleri



Şekil 5: Nijerya ve Türkiye Arasındaki Ticari İlişkiler

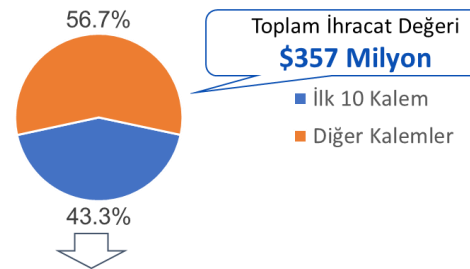
Türkiye'nin Nijerya'ya İhracatı, 2008



Türkiye'nin en çok ihraç ettiği ürünler

Ürün Adı	Toplamdaki Payı
Ham Demir Çubuklar	14.3%
Sıcak Haddelenmiş Demir Çubuklar	5.7%
Sıcak Haddelenmiş Demir	5.5%
Elektrik Trafoları	5.3%
Demir Yapılar	3.9%
Demir Bloklar	3.4%
Klima	3.4%
Özel Araçlar	2.7%
Çimento	2.6%
Yalıtılmış Tel	2.2%

Türkiye'nin Nijerya'ya İhracatı, 2017



Türkiye'nin en çok ihraç ettiği ürünler

Ürün Adı	Toplamdaki Payı
Uçak ve Helikopter	11.5%
Alçıtaşı	5.0%
Demir Yapılar	5.0%
Sıcak Haddelenmiş Demir	4.8%
Nişasta	3.9%
Diğer Şekerler	3.6%
Demir Soba	2.5%
Klima	2.3%
Stiren Polimerler	2.3%
Elektrik Trafoları	2.3%

Güney Afrika

Güney Afrika, Afrika kıtasındaki en gelişmiş ülkelerden biridir. Namibya, Botswana, Zimbabwe, Mozambik, Svaziland ve Lesoto ile sınırlarını paylaşmaktadır. Nüfusu 57 milyondur ve Nijerya'dan sonra ikinci sırada olan 350 milyar dolarlık GSYİH'ya sahiptir. Güney Afrika, Afrika Birliği'nin kurucu üyelerinden biridir.

Güney Afrika, 1931'de İngiltere'den bağımsız bir ülke oldu. Resmi dili İngilizce'dir, ancak belirli bölgelerde yerel diller vardır. Başkenti Cape Town, Johannesburg ise en büyük şehirlerden ve ekonomik merkezlerden biri. Güney Afrika, MTN Group ve Sasol gibi büyük Afrika şirketlerinin merkezidir.

Çin, Güney Afrika'nın en etkili ticaret ortağıdır. Hem ithalat hem de ihracatta Çin en yüksek paya sahiptir. Güney Afrika'nın en önemli ihracat ürünleri altın ve pırlanta gibi değerli metallerdir. Güney Afrika pozitif bir ticaret dengesine sahiptir, ithalatından daha fazla ihracat yapmaktadır.

Güney Afrika'da, Türk şirketlerinin hali hazırda büyük ölçekli yatırımları vardır. Örneğin, Arçelik, 2011 yılında 324 milyon dolara Güney Afrika ev aletleri şirketi Defy'i satın aldı. Güney Afrika'da da çok sayıda Türk tekstil ve maden şirketi mevcut. Türkiye'nin Güney Afrika'daki yatırımlarının değeri 500 Milyon Doların üzerindedir.

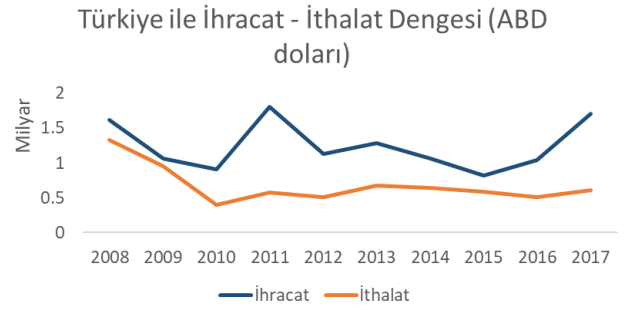
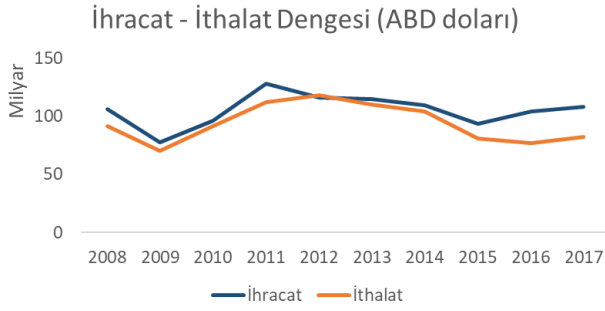
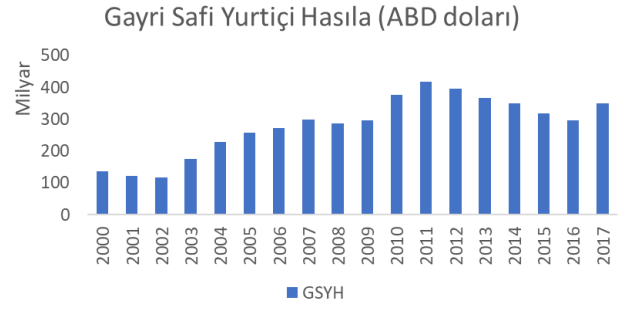
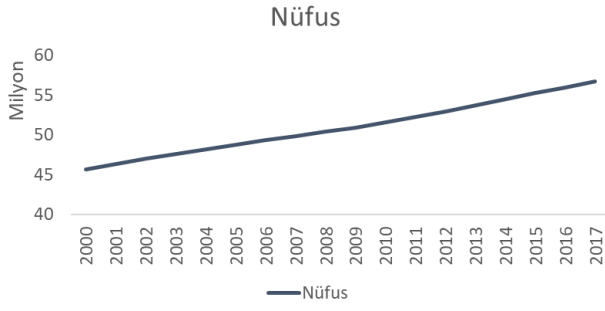
Aşağıda Güney Afrika'nın bilgi formunu, makroekonomik görünümünü ve Türkiye ile ticari ilişkilerini görebilirsiniz.

Güney Afrika



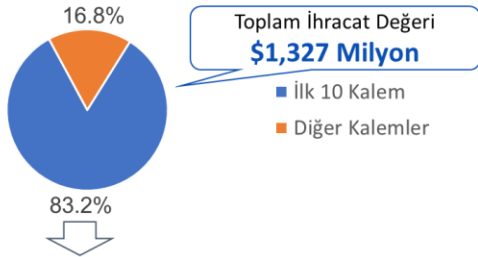
Başkent	Cape Town	İlk 3 ithalat ortağı	Çin, Almanya, ABD
Resmi dil	İngilizce	İlk 3 ihracat ortağı	Çin, İngiltere, ABD
Nüfus	57 milyon	İlk 3 ithalat ürünü	Ham Petrol, Rafine Petrol, Araba
GSYH	\$350 milyar	İlk 3 ihracat ürünü	Altın, Pırlanta, Platinyum
GSYH (Kişi başı)	\$6,161	Ticaret Dengesi	+\$26.4 milyar net ihracat
İnsani Gelişmişlik Endeksi (HDI)	0.699		

Şekil 6: Güney Afrika'nın Makroekonomik Göstergeleri



Şekil 7: Güney Afrika ve Türkiye Arasındaki Ticari İlişkiler

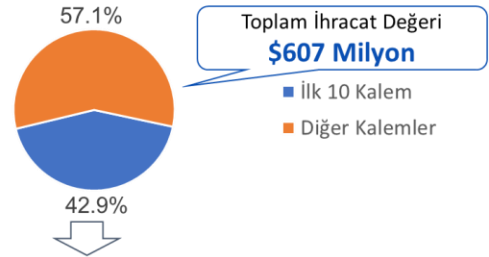
Türkiye'nin Güney Afrika'ya İhracatı, 2008



Türkiye'nin en çok ihraç ettiği ürünler

Ürün Adı	Toplamdaki Payı
Altın	48.1%
Rafine Petrol	25.4%
Tuvalet Kağıdı	1.8%
Araba	1.6%
Araç Parçaları	1.4%
Traktör	1.4%
Koltuk	1.1%
Yapı Taşı	0.9%
Polyamid Kumaş	0.9%
Yıkama ve Şişeleme Makineleri	0.8%

Türkiye'nin Güney Afrika'ya İhracatı, 2017



Türkiye'nin en çok ihraç ettiği ürünler

Ürün Adı	Toplamdaki Payı
Rafine Petrol	14.5%
Araba	7.8%
Lastik	4.7%
Araç Parçaları	3.4%
Selüloz Elyaf Kağıdı	2.8%
Teslimat Kamyonları	2.2%
Özel İşlevlere Sahip Makineler	2.2%
Traktör	1.8%
Bakır Kablo	1.8%
Yıkama ve Şişeleme Makineleri	1.7%

Mısır

Mısır, Afrika'nın büyük üçüncü ekonomidir ve kıtanın kuzey kesiminde yer almaktadır. Mısır'ın 100 milyon civarında nüfusu vardır ve GSYİH'sı 235 milyar dolardır. Mısır stratejik bir konuma sahiptir ve Süveyş Kanalı Mısır'da bulunmaktadır.

Mısır 1922'de bağımsızlık kazanana kadar İngiliz İmparatorluğu'nun bir parçasıydı. Resmi dili Arapça, başkenti Kahire'dir. Kahire nüfusu 20 milyon, ikinci büyük kent olan İskenderiye'nin nüfusu 5 milyon civarındadır. Mısır'ın ekonomik büyümesi, 2011'deki politik olayların ardından yavaşladı.

Mısır'ın en büyük ithalat ortağı Çin'dir ve Çin'den çeşitli ürünleri ithal etmektedir. Mısır özellikle sanayi ürünleri ve gıda ithalatı yapıyor. Mısır ürünlerini ağırlıklı olarak Orta Doğu, Türkiye ve Avrupa'ya ihraç ediyor. İhracatları petrol, altın ve tekstil sektörlerinde yoğunlaşıyor.

Türkiye'nin Mısır'da 2 Milyar Dolar'ın üzerinde doğrudan yatırımı var ve Türk şirketleri 75.000'in üzerinde Mısır çalışanı istihdam ediyor. Mısır'da faaliyet gösteren Türk şirketlerinin ana sektörleri tekstil, otomotiv ve finansal hizmetlerdir. Türk-Mısır Üniversitesi ve sanayi bölgelerinin açılması için devam eden girişimler var. Tüketim malları ve endüstriyel ürünlerin ihracatında önemli fırsatlar mevcut.

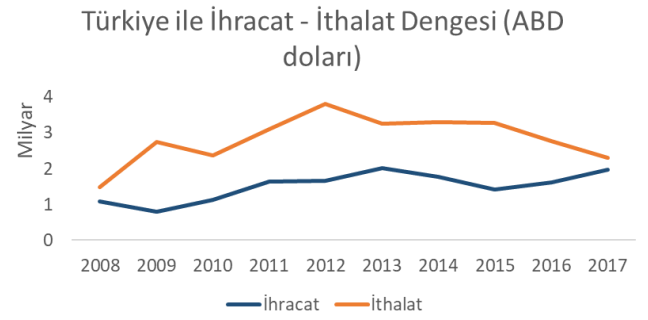
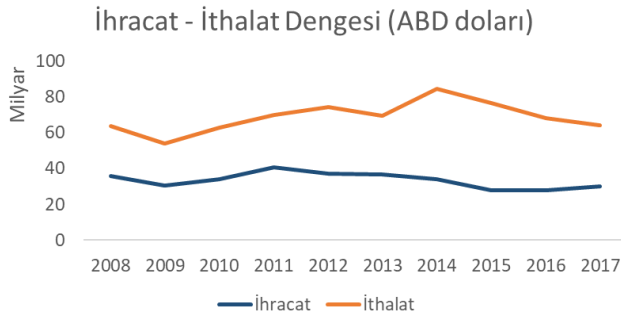
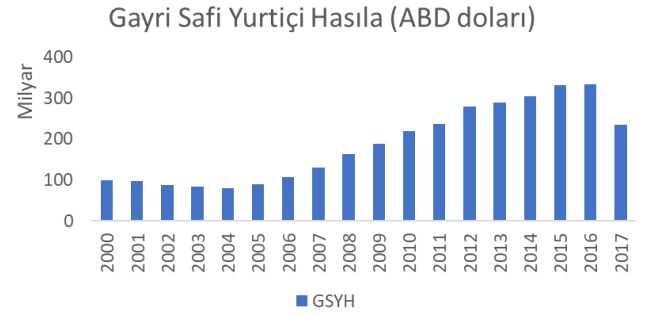
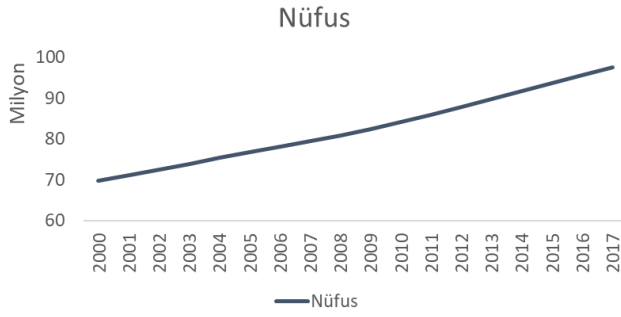
Aşağıda, Mısır'ın bilgi formunu, makroekonomik görünümünü ve Türkiye ile ticari ilişkilerini görebilirsiniz.

Mısır



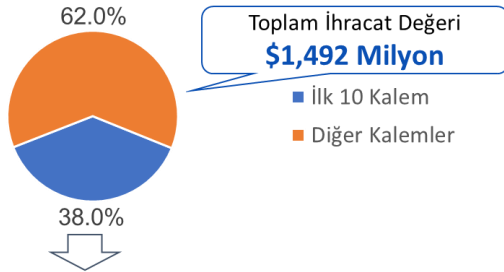
Başkent	Kahire	İlk 3 ithalat ortağı	Çin, Rusya, Almanya
Resmi dil	Arapça	İlk 3 ihracat ortağı	BAE, İtalya, Turkey
Nüfus	98 milyon	İlk 3 ithalat ürünü	Rafine Petrol, Petrol Gazı, Buğday
GSYH	\$235 milyar	İlk 3 ihracat ürünü	Ham Petrol, Altın, Gübre
GSYH (Kişi başı)	\$2,413	Ticaret Dengesi	-\$34 milyar net ithalat
İnsani Gelişmişlik Endeksi (HDI)	0.696		

Şekil 8: Mısır'ın Makroekonomik Göstergeleri



Şekil 9: Mısır ve Türkiye Arasındaki Ticari İlişkiler

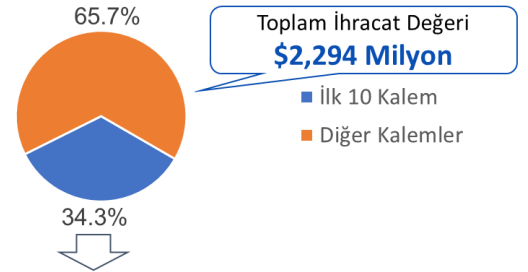
Türkiye'nin Mısır'a İhracatı, 2008



Türkiye'nin en çok ihraç ettiği ürünler

Ürün Adı	Toplamdaki Payı
Yarı Mamul Demir	11.9%
Altın	7.2%
Araba	3.9%
Sentetik Filament Çekici	2.9%
Lastik	2.2%
Ham Demir Çubuklar	2.2%
Araç Parçaları	2.2%
Demir Bloklar	2.1%
Rafine Petrol	1.7%
Ağır Saf Dokuma Pamuk	1.7%

Türkiye'nin Mısır'a İhracatı, 2017



Türkiye'nin en çok ihraç ettiği ürünler

Ürün Adı	Toplamdaki Payı
Rafine Petrol	13.4%
Araba	3.5%
Ham Demir Çubuklar	3.1%
Alüminyum Züccaciye	2.3%
Lastik	2.1%
Sıcak Haddelenmiş Demir	2.1%
Petrol Gazı	2.0%
Karbonat	2.0%
Demir Bloklar	2.0%
Elektrik Trafoları	1.9%

Cezayir

Kuzey Afrika'da bulunan Cezayir, toplam arazi alanı bakımından dünyanın 10. büyük ülkesidir. GSYİH 170 Milyar Dolar ve nüfusu 41 Milyondur. Cezayir, Akdeniz'deki limanları sayesinde Avrupa ve diğer Arap ülkeleriyle güçlü ekonomik ilişkilere sahiptir.

Cezayir, 1962'ye kadar Fransız kolonisiydi ve Cezayir Savaşı'ndan sonra bağımsızlık kazandılar. Resmi dili Arapça ve Cezayir ise ülkenin başkentidir. Sonatrach, petrokimya konusunda uzmanlaşmış en etkili Cezayir şirketlerinden birisidir. 100.000'den fazla çalışanı vardır ve Libya, Moritanya ve Yemen'de faaliyet göstermektedir.

En büyük ithalat ortağı Çin'dir. Yayın ekipmanları ve demir yapılar dahil olmak üzere çeşitli sektörlerden ürün ithal ediyorlar. Çin'den sonra, Avrupa ülkeleri ana ithalat ortaklarıdır. Cezayir'in ihracatının % 94'ü petrol ürünleridir ve çoğunlukla Avrupa ülkelerine ve ABD'ye ihraç edilmektedir.

Cezayir ve Türkiye arasında güçlü ekonomik ilişkiler var. Özellikle inşaat sektöründe, Türk şirketleri Cezayir'de 2016 yılına kadar 13.6 Milyar Dolar değerinde proje tamamladı. Cezayir'de köklü Türk şirketleri mevcut ve yeni yatırımcılar inşaat malzemeleri ve makine ürünleri sektöründe büyük fırsatlara sahiptirler.

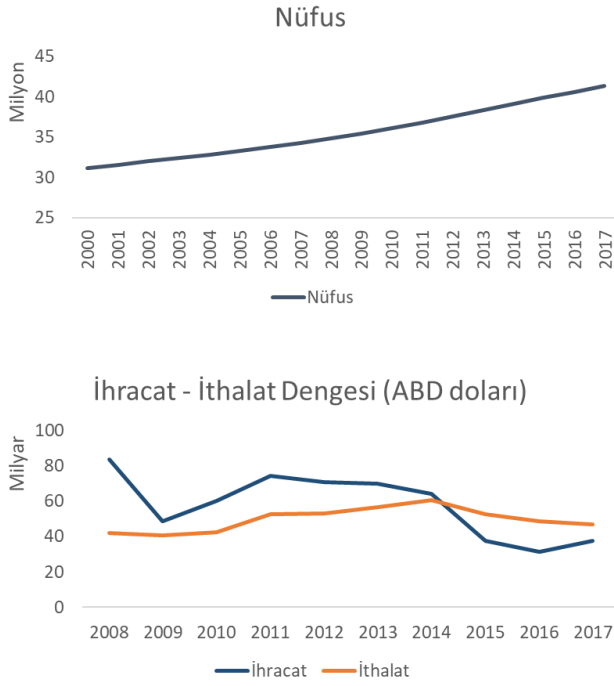
Aşağıda, Cezayir'in bilgi formunu, makroekonomik görünümünü ve Türkiye ile ticari ilişkilerini görebilirsiniz.

Cezayir



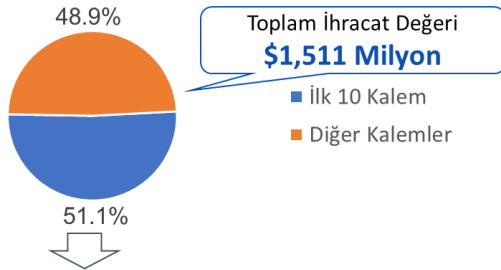
Başkent	Cezayir	İlk 3 ithalat ortağı	Çin, Fransa, İtalya
Resmi dil	Arapça	İlk 3 ihracat ortağı	İtalya, İspanya, Fransa
Nüfus	41 milyon	İlk 3 ithalat ürünü	Araba, Buğday, İlaç
GSYH	\$170 milyar	İlk 3 ihracat ürünü	Petrol Gazı, Ham Petrol, Rafine Petrol
GSYH (Kişi başı)	\$4,123	Ticaret Dengesi	-\$9.5 milyar net ithalat
İnsani Gelişmişlik Endeksi (HDI)	0.754		

Şekil 10: Cezayir'in Makroekonomik Göstergeleri



Şekil 11: Cezayir ve Türkiye Arasındaki Ticari İlişkiler

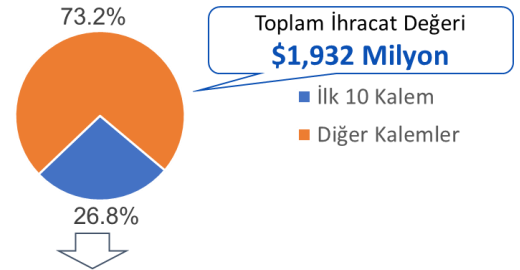
Türkiye'nin Cezayir'e İhracatı, 2008



Türkiye'nin en çok ihraç ettiği ürünler

Ürün Adı	Toplamdaki Payı
Araba	11.9%
Diğer Büyük Demir Borular	8.9%
Diğer Küçük Demir Borular	8.8%
Demir Yapılar	4.4%
Sarılmış Tütün	3.9%
Ham Demir Çubuklar	3.4%
Demir Bloklar	3.4%
Buzdolapları	2.5%
Demir Borular	2.0%
Paketlenmiş İlaçlar	1.9%

Türkiye'nin Cezayir'e İhracatı, 2017



Türkiye'nin en çok ihraç ettiği ürünler

Ürün Adı	Toplamdaki Payı
Demir Yapılar	6.8%
Demir Soba	3.6%
Yarı Mamul Demir	3.1%
Araba	2.4%
Değirmen Makineleri	2.4%
Diğer Mobilya	1.8%
Plastik Borular	1.8%
Araç Parçaları	1.7%
Buzdolapları	1.6%
Örgüsüz Erkek Takımları	1.6%

Angola

Güney-Orta Afrika'da bulunan Angola, Namibya, Demokratik Kongo Cumhuriyeti ve Zambiya ile sınırlarını paylaşmaktadır. 30 milyon nüfusa sahiptir ve GSYİH'ı 124 Milyar Dolardır. Angola, ekonomisinin büyüme oranını artıranengin mineral ve petrol rezervlerine sahiptir. Angola, Birleşmiş Milletler, OPEC, Afrika Birliği, Portekiz Dil Ülkeleri Topluluğu ve Güney Afrika Kalkınma Topluluğu üyesidir.

Angola, 1975'te Portekiz'den bağımsızlığını kazandı ve 1976'da Birleşmiş Milletler üyesi oldu. Angola'nın resmi dili Portekizce, başkenti Luanda'dır. Angola'nın ekonomisi çoğunlukla petrol sektörü tarafından yönlendiriliyor. Petrol üretimi ve destekleyici faaliyetleri GSYİH'nın yaklaşık %50'sini, devlet gelirinin % 70'inden ve ülke ihracatının% 90'ından fazlasını oluşturmaktadır.

Angola'nın hem ithalat hem de ihracattaki ana ticaret ortağı Çin'dir. Angola'nın Çin'e ihracatının %97'si ham petroldür. Buna karşılık Angola, Çin'den otobüs, ayakkabı ve elektronik eşya gibi çeşitli ürünler ithal etmektedir. Portekiz, tarihi ilişkiler sayesinde Angola'nın ikinci ithalat ortağıdır. Portekiz'den yapılan ithalat kimyasallar ve gıdada yoğunlaşmıştır.

Türkiye ve Angola 1980 yılında diplomatik ilişkiler kurdu. Türkiye'nin Angola'ya yaptığı ihracat, makarna, buğday unu, maya ve kümes hayvanı eti gibi gıda sektörüne yoğunlaşıyor. Angola, gıdalarının neredeyse %50'sini yabancı ülkelerden ithal ediyor ve müşterilerimize gıda ürünlerine odaklanmalarını tavsiye ediyoruz. 2017 yılında, Angola ve Türkiye arasındaki Ticaret, Ekonomik ve Teknik İşbirliği Ortak Komisyonu'nun 1. Oturumu, Angola'nın başkentinde gerçekleşti. Türkiye, Gümrük ve Ticaret Bakanı Bülent Tüfenkci tarafından temsil edildi.

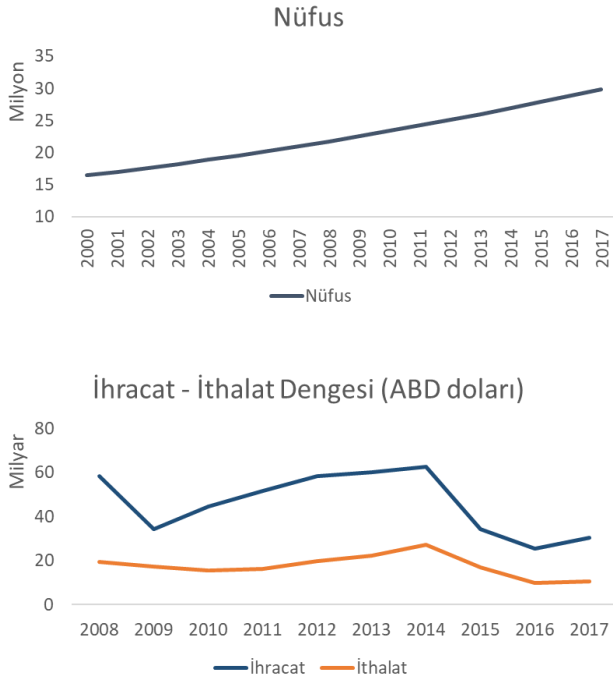
Aşağıda, Angola'nın bilgi formunu, makroekonomik görünümünü ve Türkiye ile ticari ilişkilerini görebilirsiniz.

Angola



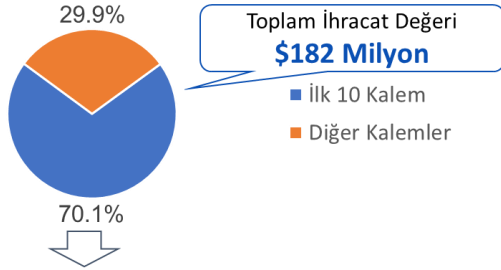
Başkent	Luanda	İlk 3 ithalat ortağı	Çin, Portekiz, Brezilya
Resmi dil	Portekizce	İlk 3 ihracat ortağı	Çin, Hindistan, ABD
Nüfus	30 milyon	İlk 3 ithalat ürünü	Rafine Petrol, Kanatlı Eti, Kazı Makineleri
GSYH	\$124 milyar	İlk 3 ihracat ürünü	Ham Petrol, Pırlanta, Gemi
GSYH (Kişi başı)	\$4,170	Ticaret Dengesi	+\$19.9 milyar net ihracat
İnsani Gelişmişlik Endeksi (HDI)	0.581		

Şekil 12: Angola'nın Makroekonomik Göstergeleri



Şekil 13: Angola ve Türkiye Arasındaki Ticari İlişkiler

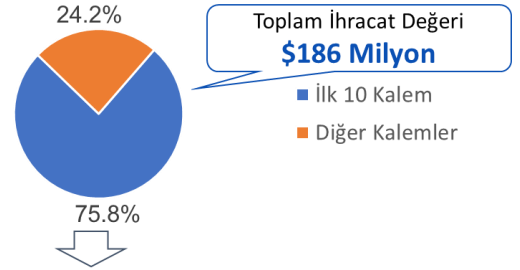
Türkiye'nin Angola'ya İhracatı, 2008



Türkiye'nin en çok ihraç ettiği ürünler

Ürün Adı	Toplamdaki Payı
Ham Demir Çubuklar	39.4%
Buğday Unu	5.9%
Makarna	5.7%
Çimento	4.5%
Demir Gaz Konteynırı	2.8%
Demir Bloklar	2.8%
Karışık Mineralli veya Kimyasal Gübreler	2.5%
Pişmiş Ürünler	2.3%
Demir Soba	2.1%
Büyük İnşaat Araçları	2.0%

Türkiye'nin Angola'ya İhracatı, 2017



Türkiye'nin en çok ihraç ettiği ürünler

Ürün Adı	Toplamdaki Payı
Makarna	31.4%
Buğday Unu	22.6%
Maya	5.5%
Alüminyum Kutular	3.1%
Kanatlı Eti	3.1%
Pişmiş Ürünler	2.4%
Demir Gaz Konteynırı	2.2%
Demir Soba	2.0%
Tahıl Unları	1.8%
Paketleme Torbaları	1.8%

Sudan

Sudan Cumhuriyeti Kuzey Doğu Afrika'da olup Mısır, Eritre, Etiyopya, Orta Afrika Cumhuriyeti, Çad ve Libya sınırındadır. 40 milyon nüfusa sahiptir ve GSYİH'ı 117 Milyar Dolardır. Sudan, 2011'den beri güney bölgelerinde siyasi ve askeri çatışmalarla karşı karşıya kalıyor.

Sudan, 1956'da İngiltere'den bağımsızlık kazandı. Sudan'ın resmi dili Arapça ve İngilizce'dir. Başkenti Hartum'dur. Sudan, altın, granit, alçıtaşı, demir, kaolin, kurşun, manganez, mika ve doğal gaz gibi zengin maden kaynaklarına sahiptir. Güney Sudan, Sudan'ın eski petrol rezervinin% 80'ine sahiptir.

Sudan'ın ana ithalat ortakları Çin, Birleşik Arap Emirlikleri ve Hindistan'dır. Türkiye, toplam ithalatta %4 pay ile önemli bir oyuncu. Sudan, ağırlıklı olarak gıda, tekstil ve makine ithalatı yapmaktadır. Buna karşılık Sudan, altın, bitkisel yağ ve petrol ihraç ediyor. En büyük ihracat ortakları Birleşik Arap Emirlikleri, Çin ve Hindistan'dır.

Türkiye ve Sudan'ın yakın diplomatik ve ticari ilişkileri var. 2017 yılında, 150'den fazla işadamından oluşan Türk heyeti, fırsatları keşfetmek için Sudan'ı ziyaret etti. Sudan, Türkiye için önemli bir ihracat pazarıdır ve Türkiye ihracatı, 2017 yılında 400 Milyon Dolara ulaşmıştır. Sudan nüfusu ve ekonomisi çok hızlı büyüyor. Sudan'ın büyük ekonomisi ve Türkiye ile yakın ilişkileri sayesinde birçok fırsat var.

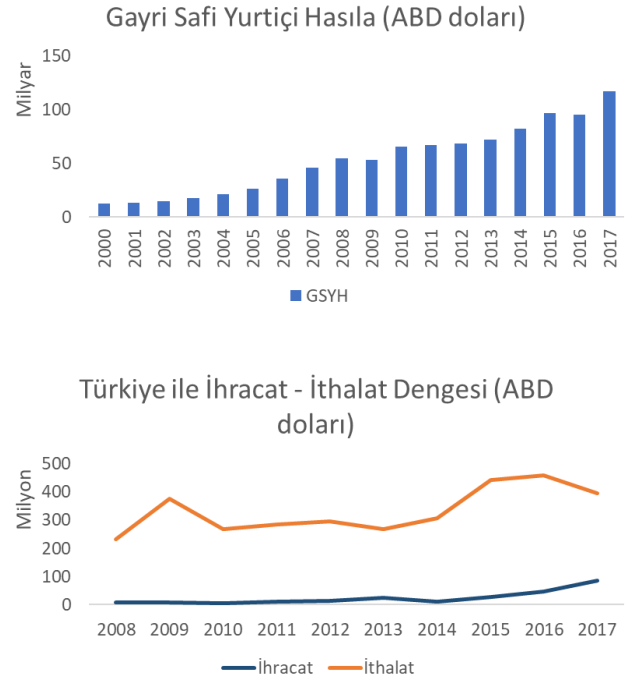
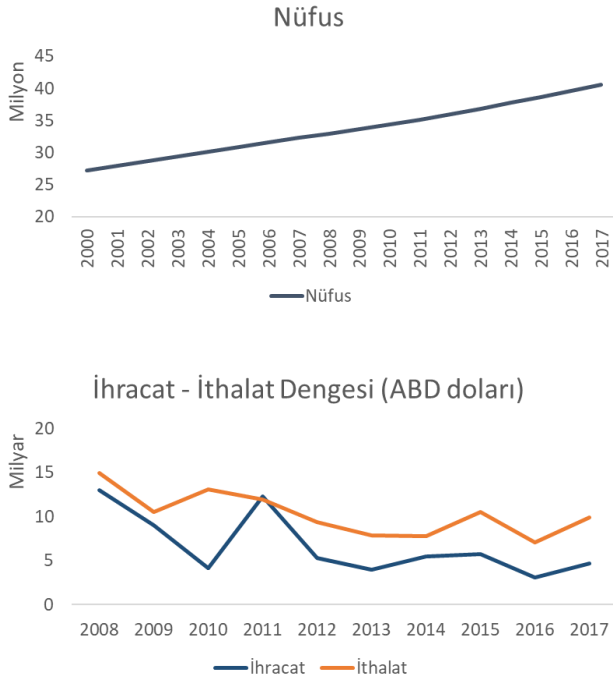
Aşağıda, Sudan'ın bilgi formunu, makroekonomik görünümünü ve Türkiye ile ticari ilişkilerini görebilirsiniz.

Sudan



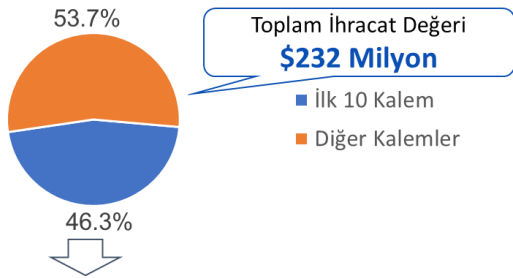
Başkent	Hartum	İlk 3 ithalat ortağı	Çin, BAE, Hindistan
Resmi dil	Arapça / İngilizce	İlk 3 ihracat ortağı	BAE, Çin, Suudi Arabistan
Nüfus	40 milyon	İlk 3 ithalat ürünü	Buğday, Rafine Petrol, Ham Şeker
GSYH	\$117 milyar	İlk 3 ihracat ürünü	Altın, Ham Petrol, Koyun
GSYH (Kişi başı)	\$2,899	Ticaret Dengesi	-\$5.2 milyar net ithalat
İnsani Gelişmişlik Endeksi (HDI)	0.388		

Şekil 14: Sudan'ın Makroekonomik Göstergeleri



Şekil 15: Sudan ve Türkiye Arasındaki Ticari İlişkiler

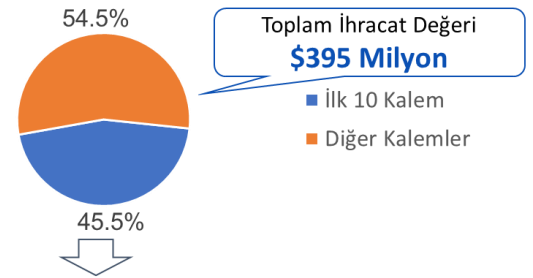
Türkiye'nin Sudan'a İhracatı, 2008



Türkiye'nin en çok ihraç ettiği ürünler

Ürün Adı	Toplamdaki Payı
Buğday Unu	12.0%
Ham Demir Çubuklar	9.4%
Demir Yapılar	4.9%
Maya	4.2%
Toprak Hazırlama Makineleri	4.0%
Çimento	3.5%
İşlenmiş Domates	2.6%
Buğday	2.0%
Kuru Baklagiller	1.9%
Uçak ve Helikopter	1.8%

Türkiye'nin Sudan'a İhracatı, 2017



Türkiye'nin en çok ihraç ettiği ürünler

Ürün Adı	Toplamdaki Payı
Buğday Unu	17.6%
Kuru Baklagiller	8.2%
Elektrik Trafoları	5.4%
Maya	5.0%
Traktör	1.9%
Elektrik Pili	1.8%
Kağıt Kaplar	1.6%
Diğer Örgü Giyim Aksesuarları	1.3%
Değirmen Makineleri	1.3%
Taş İşleme Makineleri	1.1%

Fas

Fas Krallığı Kuzey Batı Afrika'da bulunur ve Cezayir sınırındadır. Fas'ın nüfusu 36 milyondur, GSYH'ı 109 Milyar dolardır. Fas, Arap Birliği, Akdeniz Birliği ve Afrika Birliği üyesidir.

Fas, 1956'da Fransa ve İspanya'dan bağımsızlık kazandı. Fas'ın resmi dili Arapça'dır ve Fransızca yaygın olarak konuşulan bir yabancı dildir. Başkenti Rabat, Kazablanka ise en büyük şehridir. Fas, Batı Sahra bölgesinde siyasi çatışmalara sahip ve Batı Sahara topraklarının %70'ine sahip.

Fas'ın ana ticaret ortakları İspanya ve Fransa'dır. Ticaret hacminin yaklaşık %40'ı bu iki ülkededir. Türkiye, Fas ticaretinde önemli bir oyuncu olup, hem ihracatta hem de ithalatta toplam ticaret hacminin %4'ünü oluşturuyor. Birçok Avrupalı şirket Fas'ın tekstil ve otomotiv sektörüne doğrudan yabancı yatırım yapıyor. Ülke, her sektörde çok çeşitli ihracat ve ithalata sahiptir.

Türkiye ve Fas'ın Osmanlı İmparatorluğu'ndan beri tarihi ilişkileri var. Fas ve Türkiye, 2006'dan bu yana, Türk şirketlerinin ürünlerini tarifersiz ihraç etmelerine yardımcı olan serbest ticaret anlaşmasına sahipler. Fas'a yatırım yapan birçok Türk şirketi var ve aynı zamanda Türkiye-Fas İşadamları Derneği'ni (TÜFİAD) kurdu. Türk ihracatının çoğu, otomobil, motor, demir blok ve kamyon gibi otomotiv endüstrisinde yoğunlaşmaktadır.

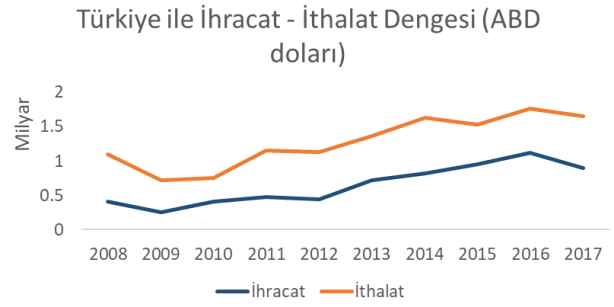
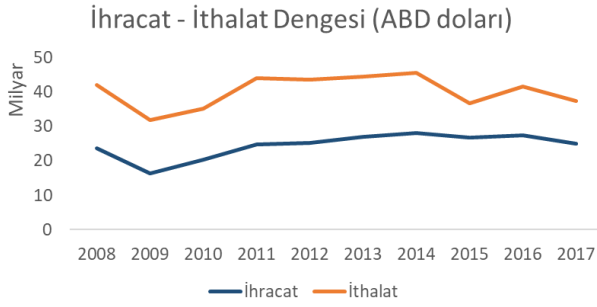
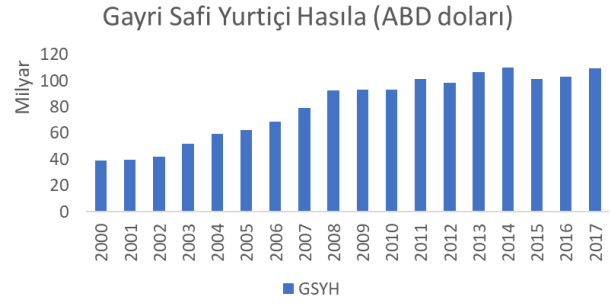
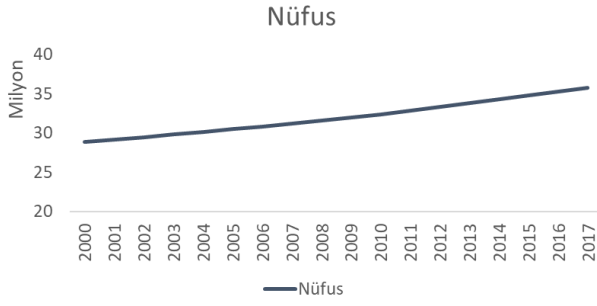
Aşağıda Fas'ın bilgi formunu, makroekonomik görünümünü ve Türkiye ile ticari ilişkilerini görebilirsiniz.

Fas



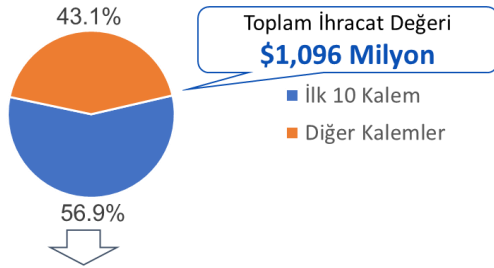
Başkent	Rabat	İlk 3 ithalat ortağı	İspanya, Fransa, Çin
Resmi dil	Arapça	İlk 3 ihracat ortağı	İspanya, Fransa, Almanya
Nüfus	36 milyon	İlk 3 ithalat ürünü	Rafine Petrol, Araba, Buğday
GSYH	\$109 milyar	İlk 3 ihracat ürünü	Araba, Gübre, Yalıtılmış Tel
GSYH (Kişi başı)	\$3,007	Ticaret Dengesi	-\$12.5 milyar net ithalat
İnsani Gelişmişlik Endeksi (HDI)	0.667		

Şekil 16: Fas'ın Makroekonomik Göstergeleri



Şekil 17: Fas ve Türkiye Arasındaki Ticari İlişkiler

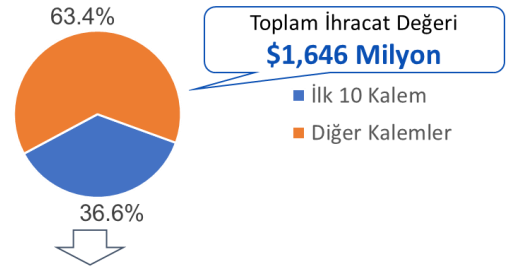
Türkiye'nin Fas'a İhracatı, 2008



Türkiye'nin en çok ihraç ettiği ürünler

Ürün Adı	Toplamdaki Payı
Yarı Mamul Demir	24.7%
Demir Bloklar	9.2%
Araba	4.3%
Ağır Saf Dokuma Pamuk	4.0%
Hafif Lastik Örme Kumaş	3.2%
Ham Demir Çubuklar	3.1%
Endüstriyel Fırın	2.2%
Hafif Saf Dokuma Pamuk	2.2%
Traktör	2.1%
Buzdolapları	1.9%

Türkiye'nin Fas'a İhracatı, 2017



Türkiye'nin en çok ihraç ettiği ürünler

Ürün Adı	Toplamdaki Payı
Araba	9.7%
Kıvılcım Ateşlemeli Motorlar	5.0%
Demir Bloklar	4.0%
Teslimat Kamyonları	3.2%
Mücevher	3.1%
Ağır Saf Dokuma Pamuk	2.5%
Araç Parçaları	2.5%
Buzdolapları	2.5%
El Dokuma Halı	2.0%
Lastik	2.0%

Etiyopya

Federal Demokratik Etiyopya Cumhuriyeti, Kuzey Doğu Afrika'da yer almaktadır ve Eritre, Cibuti, Somali, Sudan, Güney Sudan ve Kenya ile sınırlarını paylaşmaktadır. Etiyopya'nın nüfusu 105 milyon, GSYİH'ı ise 81 Milyar Dolar. Etiyopya, Afrika Birliği, Pan Afrika Ticaret ve Sanayi Odası, Birleşmiş Milletler Afrika Ekonomik Komisyonu, Afrika Bekleme Gücü ve Afrika'ya odaklanmış küresel Sosyal Toplum Kuruluşlarının merkezidir.

Etiyopya'nın eski bir tarihi vardır ve mevcut anayasa 1995 yılında kurulmuştur. Etiyopya'nın resmi dili Amharca'dır. Başkenti Addis Ababa ve nüfusu yaklaşık 3,5 milyondur. Eritre 1993 yılında Etiyopya'dan ayrıldı ve kendi bağımsızlığını ilan etti.

Etiyopya'nın ana ticaret ortağı hem ithalat hem de ihracatta Çin'dir. Malların %33'ü Çin'den ithal edilmektedir ve malların %16'sı oraya ihraç edilmektedir. Ülke ekonomisi büyük ölçüde tarımsal ürünlere ve değerli metallere bağlıdır. İhracatın %60'tan fazlası kahve ve yağlı tohumlar gibi tarımsal ürünlerdir. İhracatının %11'i altındır. Türkiye, 2017 yılında %4,2 pay ile önemli bir ithalat ortağıdır.

Türkiye ve Etiyopya'nın yakın ekonomik ilişkileri var. Doğrudan yabancı yatırımların büyük bir kısmı tekstil sektöründe olup, Etiyopya'da Türk yatırımını artırmak için daha fazla çaba sarf edilmektedir. Türk şirketleri ülkeye 2.5 Milyar Dolardan fazla yatırım yaptı. Türk ihracatında inşaat sektörü ve inşaat ürünleri önemli bir rol oynamaktadır. 2017 yılında toplam ihracatta ham demir çubuklar %24 pay aldı.

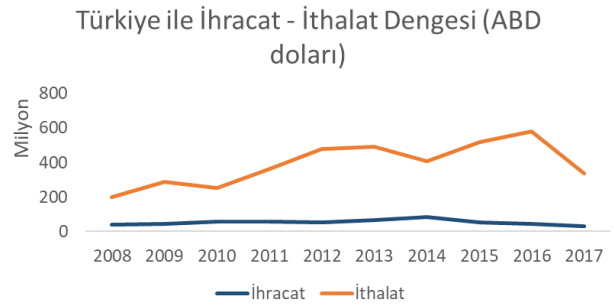
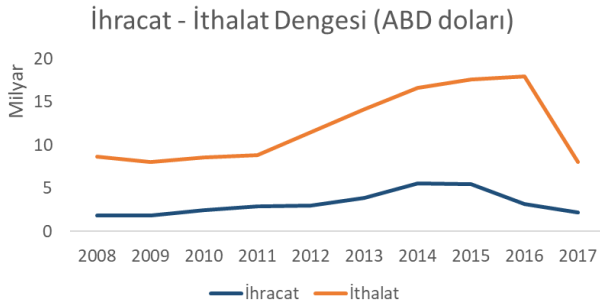
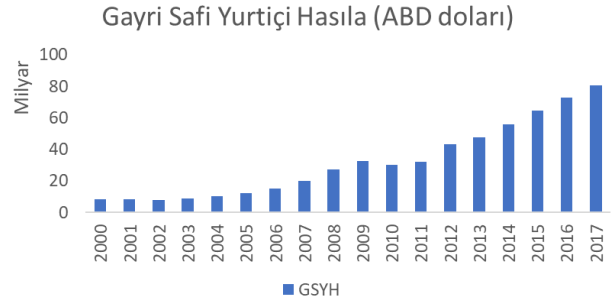
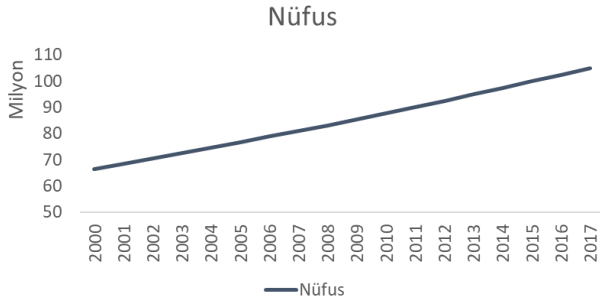
Aşağıda, Etiyopya'nın bilgi formunu, makroekonomik görünümünü ve Türkiye ile ticari ilişkilerini görebilirsiniz.

Etiyopya



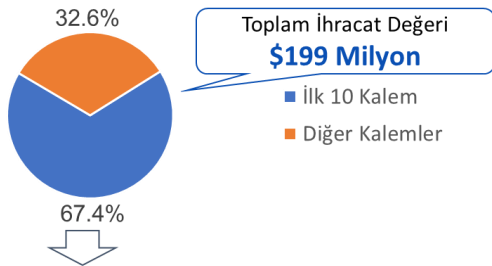
Başkent	Addis Ababa	İlk 3 ithalat ortağı	Çin, Fransa, Hindistan
Resmi dil	Amharca	İlk 3 ihracat ortağı	Çin, İsviçre, ABD
Nüfus	105 milyon	İlk 3 ithalat ürünü	Uçak, Gaz Türbini, İlaç
GSYH	\$81 milyar	İlk 3 ihracat ürünü	Kahve, Yağlı Tohumlar, Altın
GSYH (Kişi başı)	\$768	Ticaret Dengesi	-\$0.9 milyar net ithalat
İnsani Gelişmişlik Endeksi (HDI)	0.483		

Şekil 18: Etiyopya'nın Makroekonomik Göstergeleri



Şekil 19: Etiyopya ve Türkiye Arasındaki Ticari İlişkiler

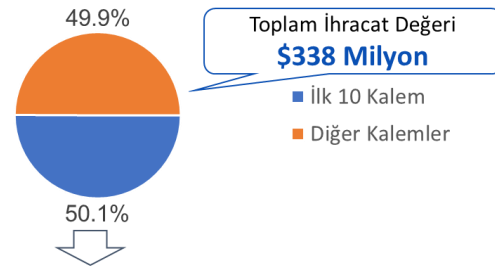
Türkiye'nin Etiyopya'ya İhracatı, 2008



Türkiye'nin en çok ihraç ettiği ürünler

Ürün Adı	Toplamdaki Payı
Ham Demir Çubuklar	39.0%
Tekstil Elyaf Makineleri	8.1%
Demirli Önalışım	3.3%
Elektrik Trafoları	3.0%
Diğer Küçük Demir Borular	2.9%
Plastik Borular	2.8%
Diğer Çelik Borular	2.8%
Bakır Kablo	2.1%
Yalıtılmış Tel	1.9%
Sıcak Haddelenmiş Demir	1.6%

Türkiye'nin Etiyopya'ya İhracatı, 2017



Türkiye'nin en çok ihraç ettiği ürünler

Ürün Adı	Toplamdaki Payı
Ham Demir Çubuklar	24.0%
Demir Yapılar	5.5%
Tuvalet Kağıdı	4.8%
Plastik Borular	4.3%
Bakır Kablo	3.0%
Sıcak Haddelenmiş Demir	2.3%
Elektrik Kontrol Panoları	1.8%
Elektrik Trafoları	1.5%
Tohum Yağı	1.5%
Paketlenmiş İlaçlar	1.4%

Kenya

Kenya, Doğu Afrika'da bulunur ve Etiyopya, Somali, Güney Sudan, Uganda ve Tanzanya ile sınırlarını paylaşır. Kenya'nın nüfusu 50 milyondur, GSYH'ı 74 Milyar Dolardır. Kenya, Birleşmiş Milletler, Dünya Bankası, Uluslararası Para Fonu, COMESA, Doğu Afrika Topluluğu ticaret bloğu ve diğer uluslararası kuruluşların bir üyesidir.

Kenya 1963'te İngiltere'den bağımsızlık kazandı ve 1964'te Cumhuriyet ilan edildi. Kenya'nın resmi dilleri İngilizce ve Svahili'dir. Başkenti Nairobi'dir, nüfusu ise 3 milyon civarındadır. Nairobi aynı zamanda en büyük şehir ve ticaret merkezidir.

Kenya'nın ana ithalat ortağı, toplam ithalatın %23'ü ile Çin'dir. Çin'i %10 pay ile Hindistan takip ediyor. Ülkenin ekonomisi büyük ölçüde tarımsal ürünlere, özellikle de çaya bağlıdır. Tekstil endüstrisi 2017 yılında Kenya'da gelişiyor ve toplam ihracatın %8'ini oluşturuyor.

Kenya ve Türkiye arasındaki ticari ilişkiler son 10 yılda önemli ölçüde azaldı. Toplam ihracat 2008 ve 2017 yılları arasında 130 Milyar Dolardan 190 Milyar Dolara yükselmiştir. Gübreler, 2017'de toplam ihracatın %26'sı ile Türkiye'nin Kenya'ya ana ihracat ürünüdür. Kenya, Doğu Afrika pazarına girmek isteyen Türk şirketleri için önemli bir pazardır. . En büyük nakliye limanlarından birine ve Uganda gibi diğer büyük pazarlarla kara bağlantısına sahiptir.

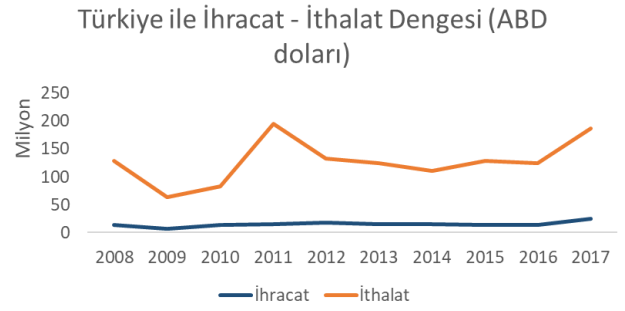
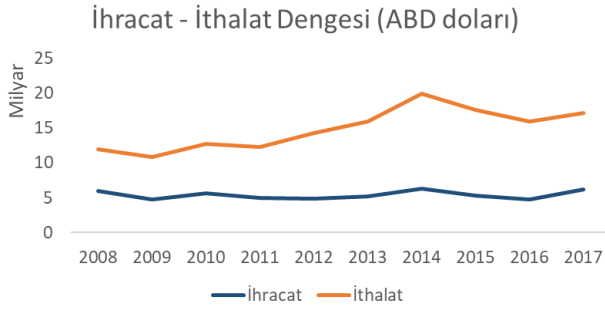
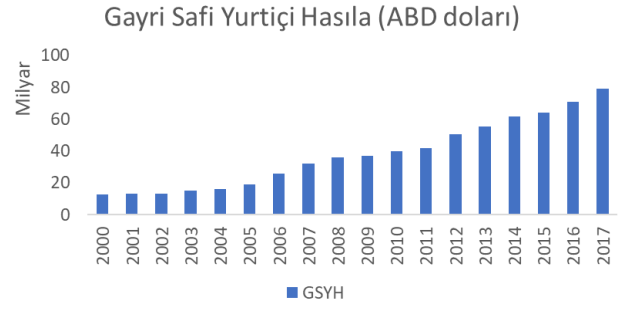
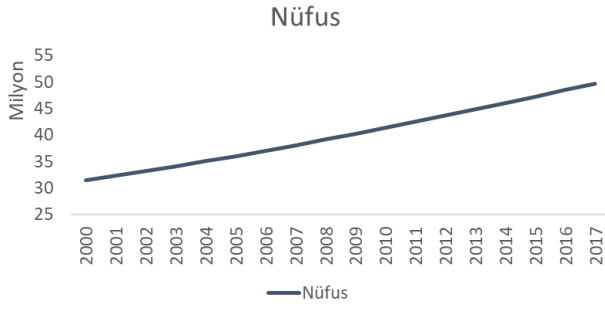
Aşağıda, Kenya'nın bilgi formunu, makroekonomik görünümünü ve Türkiye ile ticari ilişkilerini görebilirsiniz.

Kenya



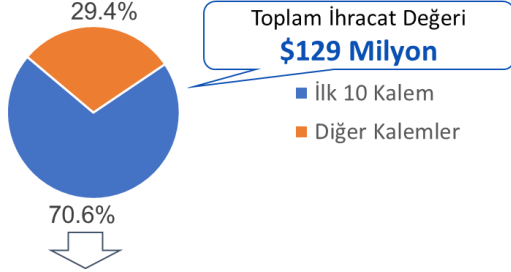
Başkent	Nairobi	İlk 3 ithalat ortağı	Çin, Hindistan, BAE
Resmi dil	Svahili / İngilizce	İlk 3 ihracat ortağı	ABD, Pakistan, Uganda
Nüfus	50 milyon	İlk 3 ithalat ürünü	Rafine Petrol, Araba, Palmiye Yağı
GSYH	\$74 milyar	İlk 3 ihracat ürünü	Tea, Çiçek, Rafine Petrol
GSYH (Kişi başı)	\$1,501	Ticaret Dengesi	-\$11 milyar net ithalat
İnsani Gelişmişlik Endeksi (HDI)	0.590		

Şekil 20: Kenya'nın Makroekonomik Göstergeleri



Şekil 21: Kenya ve Türkiye Arasındaki Ticari İlişkiler

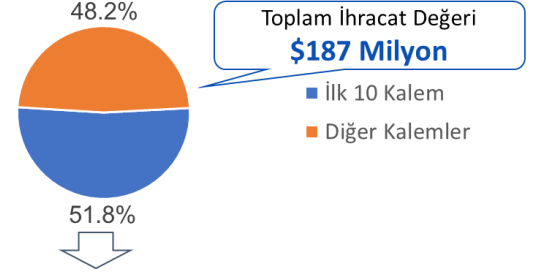
Türkiye'nin Kenya'ya İhracatı, 2008



Türkiye'nin en çok ihraç ettiği ürünler

Ürün Adı	Toplamdaki Payı
Rafine Petrol	46.3%
Karışık Mineralli veya Kimyasal Gübreler	4.3%
Ham Demir Çubuklar	3.5%
Sıcak Haddelenmiş Demir	3.0%
Elektrik Kontrol Panoları	2.9%
Sentetik Filament Çekici	2.8%
Demir Bloklar	2.4%
Traktör	2.0%
Makarna	1.8%
Lastik	1.5%

Türkiye'nin Kenya'ya İhracatı, 2017



Türkiye'nin en çok ihraç ettiği ürünler

Ürün Adı	Toplamdaki Payı
Azotlu Gübreler	25.8%
Yolcu ve Kargo Gemileri	4.8%
Askeri Silahlar	4.1%
Elektrikli Isıtıcılar	3.2%
Özel İşlevlere Sahip Makineler	3.1%
Değirmen Makineleri	2.8%
Makarna	2.8%
Tuvalet Kağıdı	2.1%
Araç Parçaları	1.7%
Paketlenmiş İlaçlar	1.5%

Tanzanya

Birleşik Tanzanya Cumhuriyeti, Dođu Afrika'da bulunur ve Uganda, Kenya, Mozambik, Malavi, Zambiya, Ruanda, Burundi ve Demokratik Kongo Cumhuriyeti ile sınırlarını paylaşmaktadır. Tanzanya'nın nüfusu 58 milyon, GSYİH'ı ise 42 Milyar Dolar.

Tanzanya 1963'te İngiltere'den bağımsızlık kazandı ve 1977'de mevcut anayasa kuruldu. Tanzanya'nın resmi bir dili yok, ancak Swahili ve İngilizce ulusal olarak kullanılıyor. Tanzanya'nın farklı bölgelerinde 100'den fazla yerel dil konuşulmaktadır. Başkenti Dodoma'dır, ancak Darüsselam, 5 milyon nüfusa sahip en büyük şehridir. Ana ticari limanları ve sanayi bölgeleri Darüsselam'da bulunmaktadır.

Tanzanya'nın ana ithalat ortağı, toplam ithalatın %21'iyle Çin'dir. Çin'i %15 pay ile Hindistan takip ediyor. Tanzanya'nın büyük altın kaynakları var ve 2017'de toplam ihracatının %30'unu oluşturuyor. Tarım ürünleri Tanzanya ekonomisi için önemlidir.

Darüsselam'daki ilk Türk Büyükelçiliđi ilk kez 1979'da açıldı. Türk Hava Yolları'nın 2010'dan bu yana İstanbul'la Darüsselam'a doğrudan uçuşları var ve bunun sayesinde Türk iş adamları, fırsatları keşfetmek için düzenlice Tanzanya'yı ziyaret ediyor. 2018 yılında, tarım makineleri şirketleri yeni bağlantılar kurmak için Darüsselam'da büyük bir fuara katıldı. Türkiye'nin Tanzanya'ya ihracatı 2017'de 100 Milyon Dolara ulaştı. Tarım ve inşaat sektörleri üzerinde durulması gereken başlıca yerler.

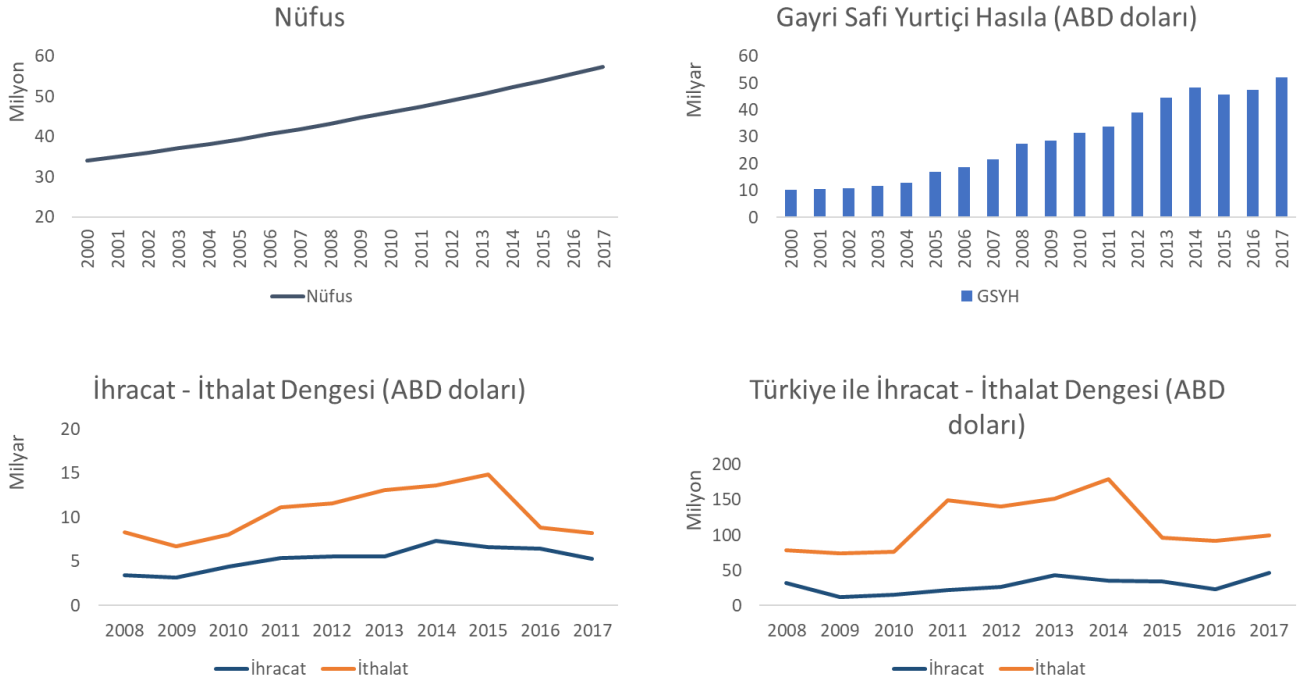
Aşağıda, Tanzanya'nın bilgi formunu, makroekonomik görünümünü ve Türkiye ile ticari ilişkilerini görebilirsiniz.

Tanzanya



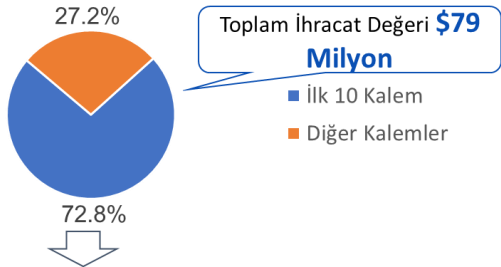
Başkent	Dodoma	İlk 3 ithalat ortağı	Çin, Hindistan, BAE
Resmi dil	Svahili / İngilizce	İlk 3 ihracat ortağı	Hindistan, Güney Afrika, Çin
Nüfus	58 milyon	İlk 3 ithalat ürünü	Rafine Petrol, İlaç, Palmiye Yağı
GSYH	\$52 milyar	İlk 3 ihracat ürünü	Altın, Sert Kabuklu Meyveler, Ham Tütün
GSYH (Kişi başı)	\$936	Ticaret Dengesi	-\$2.88 milyar net ithalat
İnsani Gelişmişlik Endeksi (HDI)	0.538		

Şekil 22: Tanzanya'nın Makroekonomik Göstergeleri



Şekil 23: Tanzanya ve Türkiye Arasındaki Ticari İlişkiler Tanzania

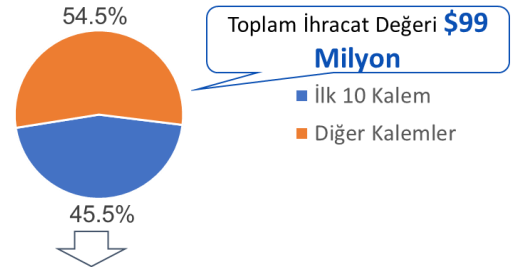
Türkiye'nin Tanzanya'ya İhracatı, 2008



Türkiye'nin en çok ihraç ettiği ürünler

Ürün Adı	Toplamdaki Payı
Rafine Petrol	28.3%
Demir Yapılar	15.0%
Ham Demir Çubuklar	12.8%
Uçak Parçaları	6.1%
Sıcak Haddelenmiş Demir Çubuklar	2.4%
Sentetik Filament Çekici	2.2%
Tuvalet Kağıdı	1.7%
Yalıtılmış Tel	1.6%
Yassı Çelik	1.4%
Kağıt Kaplar	1.3%

Türkiye'nin Tanzanya'ya İhracatı, 2017



Türkiye'nin en çok ihraç ettiği ürünler

Ürün Adı	Toplamdaki Payı
Maya	9.7%
Treyler	8.8%
Azotlu Gübreler	4.9%
Ham Demir Çubuklar	4.7%
Sıcak Haddelenmiş Demir Çubuklar	4.5%
Mısır Gevreği	3.6%
Tarım ilacı	3.4%
Sülfür	2.1%
Tuvalet Kağıdı	2.0%
Prefabrik Yapılar	2.0%

Gana

Gana Cumhuriyeti, Batı Afrika'da bulunur ve Fildişi Sahili, Burkina Faso ve Togo ile sınırlarını paylaşmaktadır. Gana'nın nüfusu 29 milyondur, GSYİH'ı 47 Milyar Dolardır. Gana, Bağlantısızlar Hareketi, Afrika Birliği, Batı Afrika Devletleri Ekonomik Topluluğu (ECOWAS), 24 Grubu ve İngiliz Milletler Topluluğu üyesidir.

Gana 1957'de İngiltere'den bağımsızlık kazandı ve mevcut anayasa 1992'de kuruldu. İngilizce resmi dildir, ancak 20 tanınmış ulusal dil vardır. Başkenti Accra'dır.

Gana'nın ana ithalat ortağı, toplam ithalatın %23'ünü yaptığı Çin'dir. Çin' i %8 pay ile ABD takip ediyor. Gana'nın zengin altın kaynakları var ve 2017'de toplam ihracatının %49'unu oluşturuyor. Ham petrol ve baklagiller de Gana'nın ekonomisinde önemli bir rol oynuyor.

Accra'daki ilk Türk Büyükelçiliği 1964'te açıldı. Türkiye'nin Gana'daki doğrudan yabancı yatırımını 500 milyon dolar civarında ve yeni ticaret anlaşmalarıyla bu sayının artması bekleniyor. Türk iş adamları, fırsatları keşfetmek için birçok kez Gana'yı ziyaret ediyor. Türk inşaat şirketlerinin Goto'da Kotoka Uluslararası Havaalanı gibi projeleri devam ediyor. Türk ithalatçılar Gana'daki kakao işinden yararlanabilir.

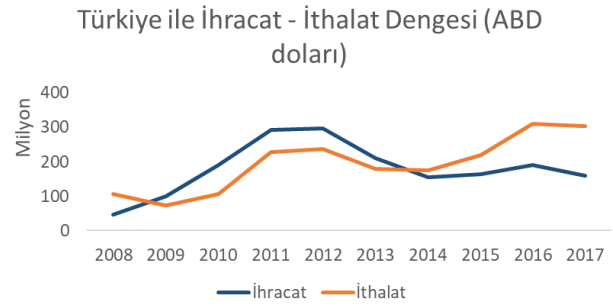
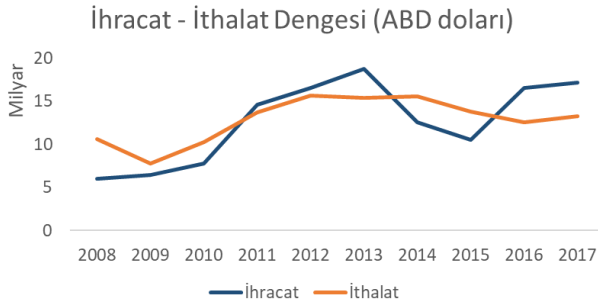
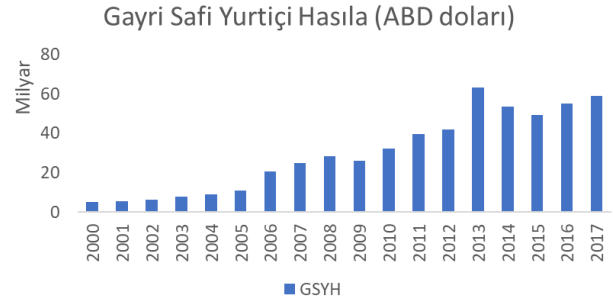
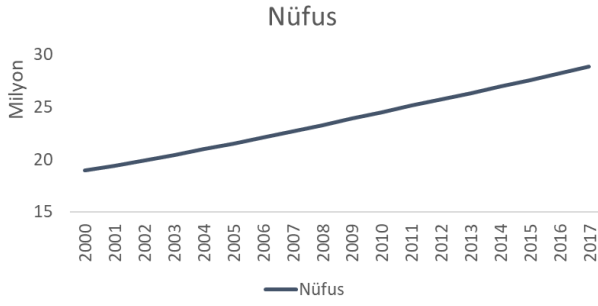
Aşağıda, Gana'nın bilgi formunu, makroekonomik görünümünü ve Türkiye ile ticari ilişkilerini görebilirsiniz.

Gana



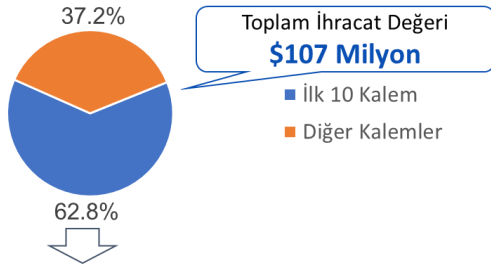
Başkent	Akra	İlk 3 ithalat ortağı	Çin, ABD, Hindistan
Resmi dil	İngilizce	İlk 3 ihracat ortağı	Hindistan, Çin, İsviçre
Nüfus	29 milyon	İlk 3 ithalat ürünü	Araba, Kamyon, Rafine Petrol
GSYH	\$47 milyar	İlk 3 ihracat ürünü	Altın, Ham Petrol, Kakao Çekirdeği
GSYH (Kişi başı)	\$1,641	Ticaret Dengesi	+\$3.9B net ihracat
İnsani Gelişmişlik Endeksi (HDI)	0.592		

Şekil 24: Gana'nın Makroekonomik Göstergeleri



Şekil 25: Gana ve Türkiye Arasındaki Ticari İlişkiler

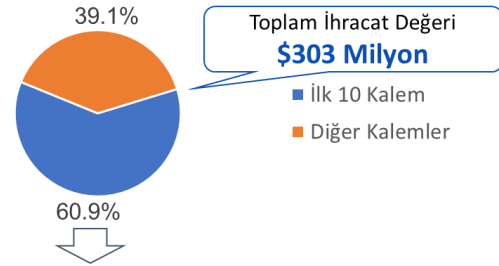
Türkiye'nin Gana'ya İhracatı, 2008



Türkiye'nin en çok ihraç ettiği ürünler

Ürün Adı	Toplamdaki Payı
Çimento	15.5%
Yalıtılmış Tel	14.6%
Ham Demir Çubuklar	9.7%
Makarna	4.1%
Yolcu ve Kargo Gemileri	4.1%
Demir Yapılar	3.9%
Lastik	2.9%
Sıcak Haddelenmiş Demir Çubuklar	2.8%
Pişmiş Ürünler	2.6%
Sönmemiş Kireç	2.5%

Türkiye'nin Gana'ya İhracatı, 2017



Türkiye'nin en çok ihraç ettiği ürünler

Ürün Adı	Toplamdaki Payı
Çimento	18.4%
Yalıtılmış Tel	7.7%
Elektrik Üreten Setler	6.6%
Azotlu Gübreler	6.6%
Makarna	6.1%
Buğday Unu	4.2%
Elektrik Trafoları	3.6%
Demir Bloklar	3.4%
Demir Yapılar	2.2%
Sıcak Haddelenmiş Demir Çubuklar	2.1%

Kongo Demokratik Cumhuriyeti

Gana Cumhuriyeti, Batı Afrika'da bulunur ve Fildişi Sahili, Burkina Faso ve Togo ile sınırlarını paylaşmaktadır. Gana'nın nüfusu 29 milyondur, GSYİH'ı 47 Milyar Dolardır. Gana, Bağılantısızlar Hareketi, Afrika Birliği, Batı Afrika Devletleri Ekonomik Topluluğu (ECOWAS), 24 Grubu ve İngiliz Milletler Topluluğu üyesidir.

Gana 1957'de İngiltere'den bağımsızlık kazandı ve mevcut anayasa 1992'de kuruldu. İngilizce resmi dildir, ancak 20 tanınmış ulusal dil vardır. Başkenti Accra'dır.

Gana'nın ana ithalat ortağı, toplam ithalatın %23'ünü yaptığı Çin'dir. Çin' i %8 pay ile ABD takip ediyor. Gana'nın zengin altın kaynakları var ve 2017'de toplam ihracatının %49'unu oluşturuyor. Ham petrol ve baklagiller de Gana'nın ekonomisinde önemli bir rol oynuyor.

Accra'daki ilk Türk Büyükelçiliği 1964'te açıldı. Türkiye'nin Gana'daki doğrudan yabancı yatırımını 500 milyon dolar civarında ve yeni ticaret anlaşmalarıyla bu sayının artması bekleniyor. Türk iş adamları, fırsatları keşfetmek için birçok kez Gana'yı ziyaret ediyor. Türk inşaat şirketlerinin Goto'da Kotoka Uluslararası Havaalanı gibi projeleri devam ediyor. Türk ithalatçılar Gana'daki kakao işinden yararlanabilir.

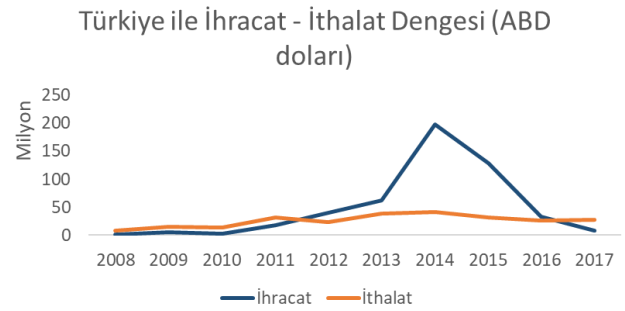
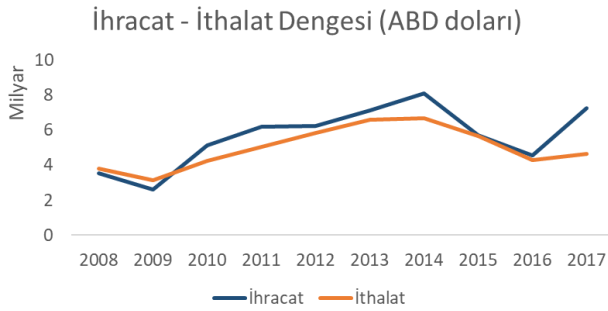
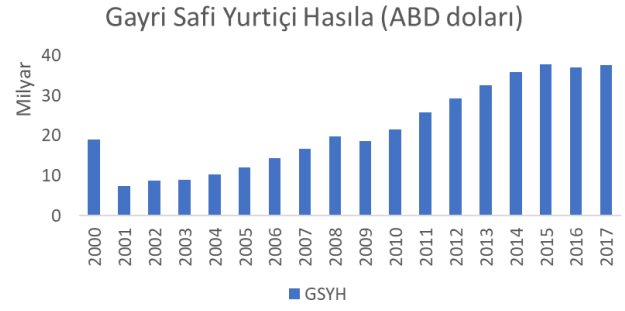
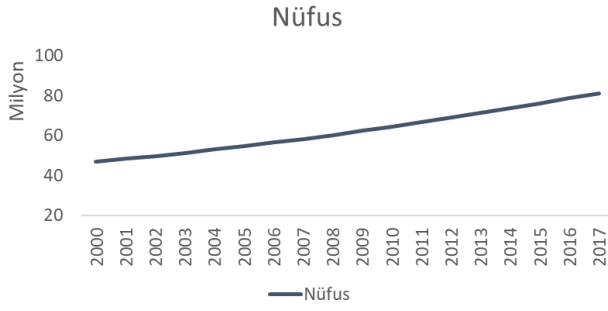
Aşağıda, Gana'nın bilgi formunu, makroekonomik görünümünü ve Türkiye ile ticari ilişkilerini görebilirsiniz.

Kongo Demokratik Cumhuriyeti



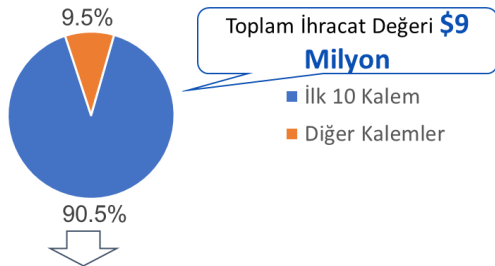
Başkent	Kinşasa	İlk 3 ithalat ortağı	Çin, Güney Afrika, Zambiya
Resmi dil	Fransızca	İlk 3 ihracat ortağı	Çin, Zambiya, Güney Kore
Nüfus	82 milyon	İlk 3 ithalat ürünü	İlaç, Cam Şişe, Demir Yapılar
GSYH	\$37 milyar	İlk 3 ihracat ürünü	Rafine Bakır, Kobalt, Bakır Cevheri
GSYH (Kişi başı)	\$458	Ticaret Dengesi	+\$2.59B milyar net ihracat
İnsani Gelişmişlik Endeksi (HDI)	0.457		

Şekil 26: Kongo'nun Makroekonomik Göstergeleri



Şekil 27: Kongo ve Türkiye Arasındaki Ticari İlişkiler

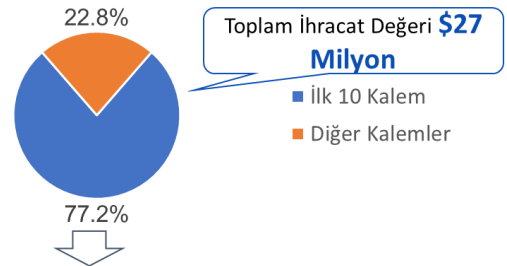
Türkiye'nin Kongo'ya İhracatı, 2008



Türkiye'nin en çok ihraç ettiği ürünler

Ürün Adı	Toplamdaki Payı
Çimento	33.6%
Maya	13.4%
Malt Özü	12.3%
Kanatlı Eti	8.4%
Demir Yapılar	7.7%
Makarna	5.5%
Pişmiş Ürünler	4.0%
Sentetik Filament İplik Dokuma Kumaş	3.0%
Elektrikli Isıtıcılar	1.6%
Diğer Alüminyum Ürünler	1.1%

Türkiye'nin Kongo'ya İhracatı, 2017



Türkiye'nin en çok ihraç ettiği ürünler

Ürün Adı	Toplamdaki Payı
Kanatlı Eti	37.7%
Makarna	15.1%
Maya	6.4%
Yalıtılmış Tel	5.7%
Pişmiş Ürünler	2.9%
Sülfür	2.2%
Tarım ilacı	2.1%
Enzimler	2.0%
Çikolata	1.8%
Alüminyum Tel	1.5%

Fildişi Sahili

Fildişi Sahili (Fildişi Sahili) Batı Afrika'da bulunur ve Gine, Liberya, Burkina Faso, Mali ve Gana ile sınırlarını paylaşmaktadır. Fildişi Sahili'nin nüfusu 24 milyondur, GSYİH'ı ise 40 Milyar Dolardır.

Fildişi Sahili 1960'ta Fransa'dan bağımsızlığını kazandı. Fransızca resmi dildir, ancak Fildişi Sahili'nde 78 tane konuşulan yerel dil vardır. Başkenti Yamoussoukro'dur. En büyük ve ticari şehri Abidjan'dır, nüfusu ise 4.5 milyon civarındadır.

Fildişi Sahili'nin ana ithalat ortağı, toplam ithalatın %20'siyle Çin'dir. Çin'i Fransa ve Nijerya takip etmekte. Fildişi Sahili ekonomisi tarım ve gıda ürünlerine dayanmaktadır. Tüm ihracatın yaklaşık %70'i gıda sektörü ile ilgilidir. Fildişi Sahili önde gelen lastik üreticilerinden biridir.

Abidjan'daki ilk Türk Büyükelçiliği 2009'da açılmış, bu tarihten öncesinde 1964'te Dakegar'daki Senegal Büyükelçiliği sayesinde diplomatik ilişkiler kurulmuştur. Türkiye'nin Fildişi Sahili'ne ihracatı son 10 yılda 47 Milyon Dolardan 142 Milyon Dolara yükseldi. İhracat inşaat malzemeleri ve gıda sektöründe yoğunlaşmıştır. Fildişi Sahili, kakao çekirdeği, hindistancevizi ve kaju üretimi nedeniyle gıda üreticileri için önemli bir ülkedir.

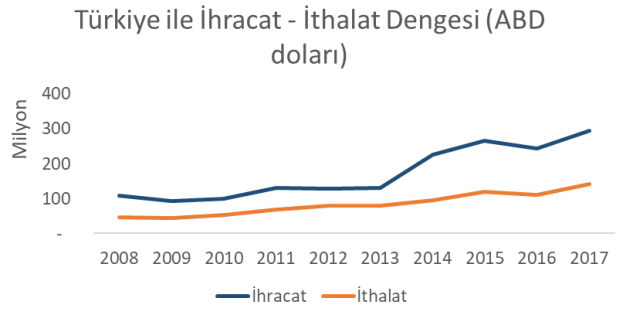
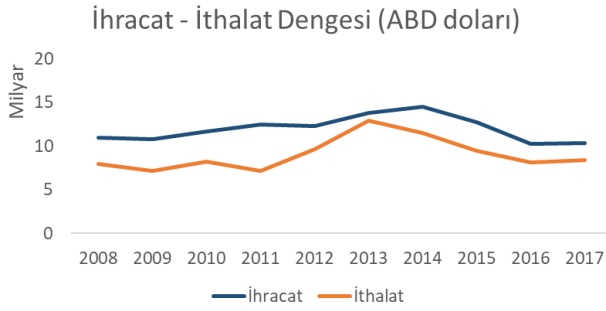
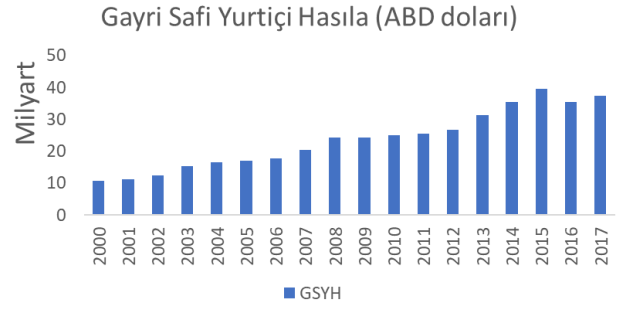
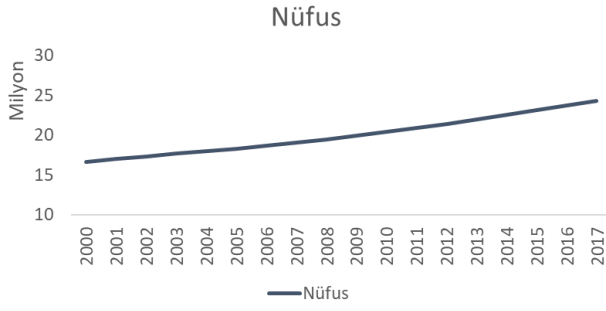
Aşağıda, Fildişi Sahili'nin Türkiye ile ilgili bilgi formunu, makroekonomik görünümünü ve ticaret ilişkilerini görebilirsiniz.

Fildişi Sahili



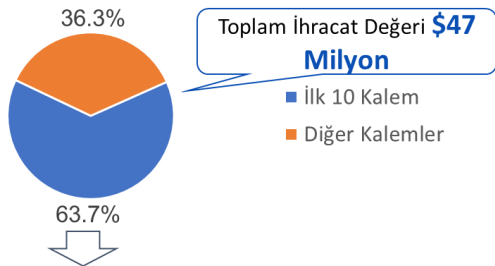
Başkent	Yamusukro	İlk 3 ithalat ortağı	Çin, Fransa, Nijerya
Resmi dil	Fransızca	Top 3 export destinations	Hollanda, ABD, Fransa
Nüfus	24 milyon	İlk 3 ithalat ürünü	Ham Petrol, Pirinç, Dondurulmuş Balık
GSYH	\$40 milyar	İlk 3 ihracat ürünü	Kakao Çekirdeği, Kakao Ezmesi, Kauçuk
GSYH (Kişi başı)	\$1,662	Ticaret Dengesi	+\$1.96 milyar net ihracat
İnsani Gelişmişlik Endeksi (HDI)	0.492		

Şekil 28: Fildişi Sahili'nin Makroekonomik Göstergeleri



Şekil 29: Fildişi Sahili ve Türkiye Arasındaki Ticari İlişkiler

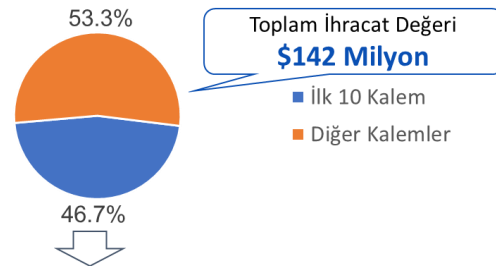
Türkiye'nin Fildişi Sahili'ne İhracatı, 2008



Türkiye'nin en çok ihraç ettiği ürünler

Ürün Adı	Toplamdaki Payı
Mısır Gevreği	13.6%
Sıcak Haddelenmiş Demir Çubuklar	13.6%
Demir Bloklar	9.9%
Lastik	7.6%
Saf Zeytinyağı	5.4%
Ham Demir Çubuklar	3.7%
Maya	3.1%
Vazelin	2.3%
Pişmiş Ürünler	2.2%
Sıcak Haddelenmiş Demir	2.2%

Türkiye'nin Fildişi Sahili'ne İhracatı, 2017



Türkiye'nin en çok ihraç ettiği ürünler

Ürün Adı	Toplamdaki Payı
Çimento	13.1%
Sıcak Haddelenmiş Demir Çubuklar	5.6%
Pişmiş Ürünler	4.8%
Demir Bloklar	4.2%
Saf Zeytinyağı	3.7%
Prefabrik Yapılar	3.7%
Maya	3.3%
Tuvalet Kağıdı	3.1%
Demir Yapılar	2.8%
Dokumasız Tekstil	2.4%

Tunus

Tunus Cumhuriyeti, Kuzey Afrika'da bulunurç Cezayir ve Libya ile sınırlarını paylaşmaktadır. Tunus'un nüfusu 11 milyondur, GSYİH'ı 40 Milyar Dolardır. Tunus, Birleşmiş Milletler, La Francophonie, Akdeniz Birliği, Doğu ve Güney Afrika Ortak Pazarı, Arap Mağrip Birliği, Arap Birliği, İKT, Büyük Arap Serbest Ticaret Bölgesi, Sahel-Sahra Devletleri, Afrika Birliği ve Bağlantısızlar Hareketi üyesidir.

Tunus, 1956'da Fransa'dan bağımsızlık kazandı ve 1957'de cumhuriyet ilan edildi. Arapça resmi dilidir. Fransızca ve Berberice de sıkça konuşulan dillerdendir. Başkenti yaklaşık 10 milyon nüfusuyla Tunus'tur. 2011'deki Tunus Devrimi ekonominin yavaşlamasına neden olmuş, ancak ülke parlamento sistemini sürdürmüştür.

Tunus'un ana ithalat ve ihracat ortağı Fransa'dır. İtalya ve Almanya ile de güçlü ticari ilişkileri vardır. Tunus zengin maden kaynaklarına sahip değildir ve ekonomisi makine üretimi ve tekstil endüstrisine dayanmaktadır.

Tunus ve Türkiye tarihi ve kültürel ilişkilere sahip. Türk şirketleri Tunus'ta hem ihracatla hem de doğrudan yabancı yatırımlarla güçlü bir varlığa sahip. Örneğin, TAV Havalimanları, Mayıs 2047'ye kadar Tunus'ta Enfidha-Hammamet Havalimanı'nı işletme hakkına sahiptir. Bölgede başka önemli inşaat ve tekstil şirketleri de bulunmaktadır.

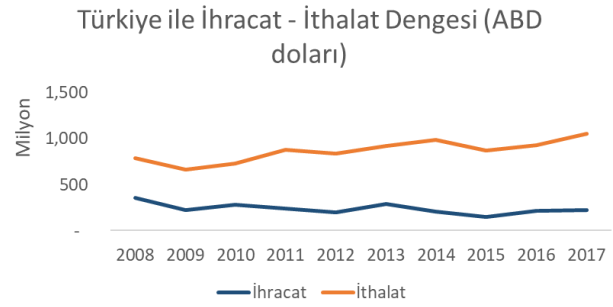
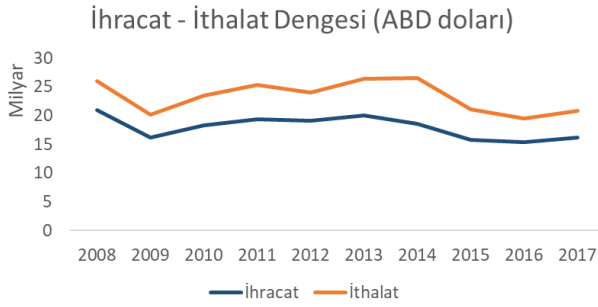
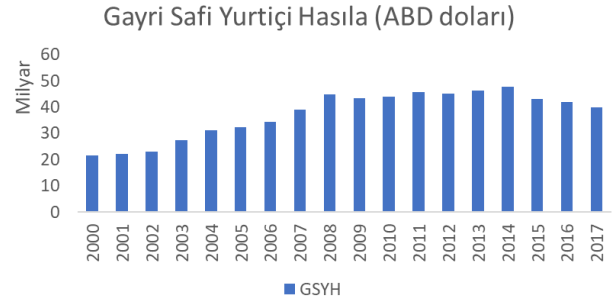
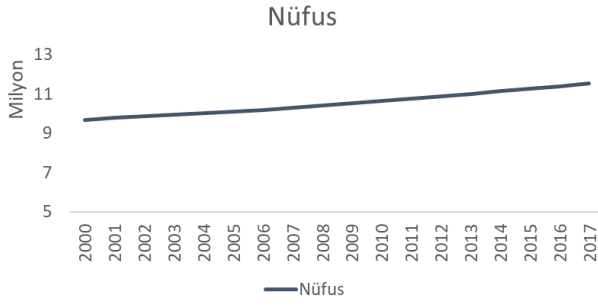
Aşağıda, Tunus'un Türkiye ile ilgili bilgi formunu, makroekonomik görünümünü ve ticaret ilişkilerini görebilirsiniz.

Tunus



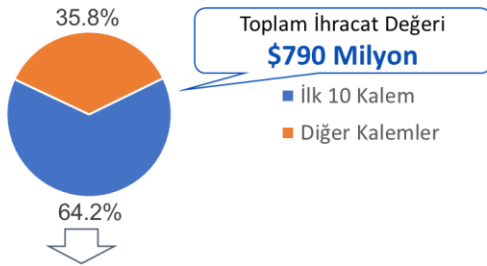
Başkent	Tunus	İlk 3 ithalat ortağı	Fransa, İtalya, Çin
Resmi dil	Arapça	İlk 3 ihracat ortağı	Fransa, İtalya, Almanya
Nüfus	11 milyon	İlk 3 ithalat ürünü	Rafine Petrol, Araba, Petrol Gazı
GSYH	\$40 milyar	İlk 3 ihracat ürünü	Yalıtılmış Tel, Tekstil, Ham Petrol
GSYH (Kişi başı)	\$3,491	Ticaret Dengesi	-\$4.7 milyar net ithalat
İnsani Gelişmişlik Endeksi (HDI)	0.735		

Şekil 30: Tunus'un Makroekonomik Göstergeleri



Şekil 31: Tunus ve Türkiye Arasındaki Ticari İlişkiler

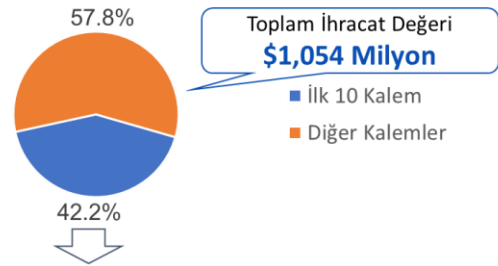
Türkiye'nin Tunus'a İhracatı, 2008



Türkiye'nin en çok ihraç ettiği ürünler

Ürün Adı	Toplamdaki Payı
Rafine Petrol	20.1%
Ağır Saf Dokuma Pamuk	9.7%
Araba	9.0%
Ham Demir Çubuklar	8.8%
Yarı Mamul Demir	5.2%
Sarılmış Tütün	3.3%
Demir Gaz Konteynırı	2.6%
Petrol Gazı	2.3%
Hava Pompaları	1.8%
Buzdolapları	1.5%

Türkiye'nin Tunus'a İhracatı, 2017



Türkiye'nin en çok ihraç ettiği ürünler

Ürün Adı	Toplamdaki Payı
Yarı Mamul Demir	15.0%
Ağır Saf Dokuma Pamuk	7.0%
Selüloz Elyaf Kağıdı	4.2%
Petrol Gazı	3.4%
Hafif Lastik Örmeye Kumaş	2.5%
Ahşap Sunta	2.2%
Araba	2.2%
Teslimat Kamyonları	2.0%
Hafif Saf Dokuma Pamuk	1.8%
Özel İşlevlere Sahip Makineler	1.8%

Kamerun

Kamerun Cumhuriyeti Orta Afrika'da bulunur ve Nijerya, Çad, Orta Afrika Cumhuriyeti, Ekvator Ginesi, Gabon ve Kongo Cumhuriyeti ile sınırlarını paylaşmaktadır. Kamerun nüfusu 24 milyondur, GSYİH'sı 34 Milyar Dolardır.

Kamerun, 1960'ta Fransa'dan bağımsızlık kazandı ve 1961'de eski İngiliz Kamerun ile olan birlikteliğini tamamladı. İngilizce ve Fransızca resmi dillerdir. Başkenti Yaounde ve en büyük şehri, büyük bir deniz limanı ve yaklaşık 10 milyon nüfusu sahip olan Douala'dır. Ülke, 2017 yılında İngilizce konuşulan bölgeler ve Fransızca konuşulan bölgeler arasında huzursuzlukla karşı karşıya kaldı.

Kamerun'un ana ithalat ve ihracat ortakları Fransa ve Çin'dir. Kamerun'da petrol rezervi ve ayrıca ormancılık endüstrisi vardır. Ülke ayrıca kakao çekirdeği ve diğer kakao ürünleri üretiminde uzmanlaşmıştır. Geniş bir ürün yelpazesi ithal etmektedir.

Kamerun ve Türkiye arasındaki uluslararası ve ticari ilişkiler, Kamerun Cumhurbaşkanı Paul Biya'nın Türkiye'ye 2013'te yaptığı ziyaretin ardından hızlandı. Türkiye'nin Kamerun'a ihracatı son 10 yılda 32 Milyon Dolardan 97 Milyon Dolara yükseldi.

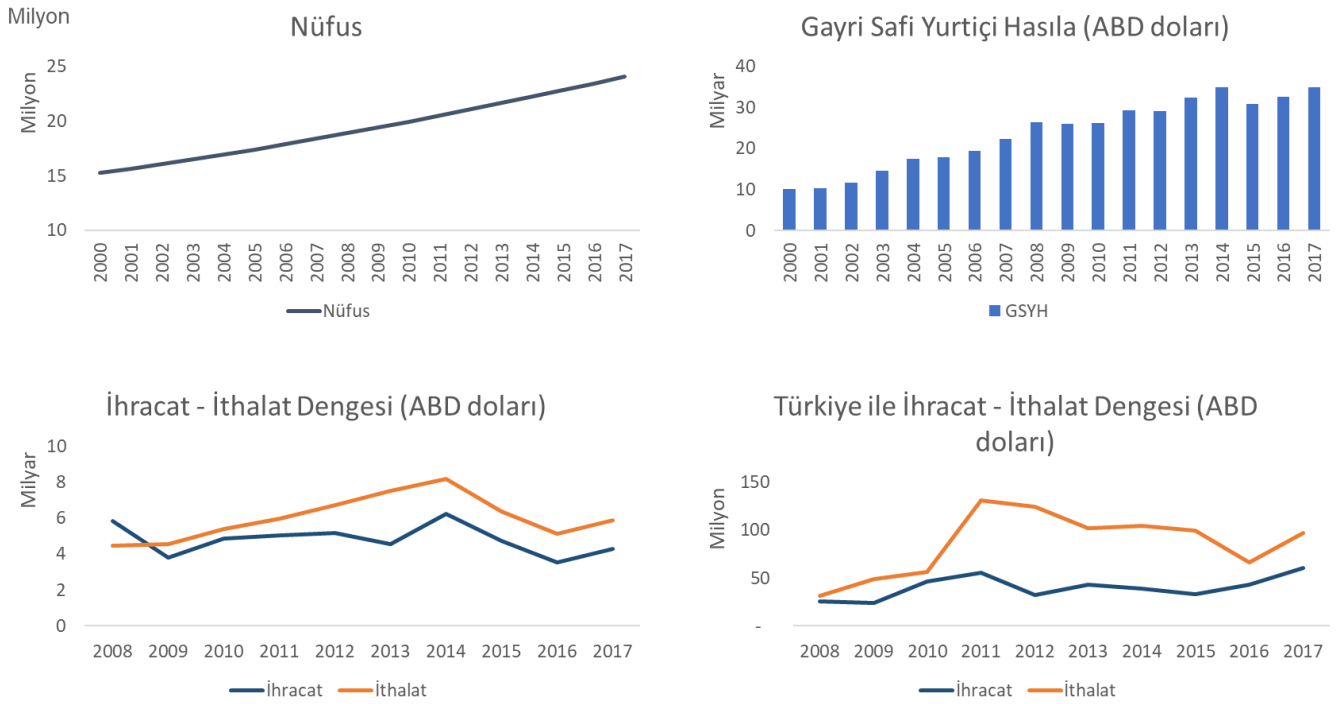
Aşağıda, Kamerun'un Türkiye ile ilgi bilgi formunu, makroekonomik görünümünü ve ticaret ilişkilerini görebilirsiniz.

Kamerun



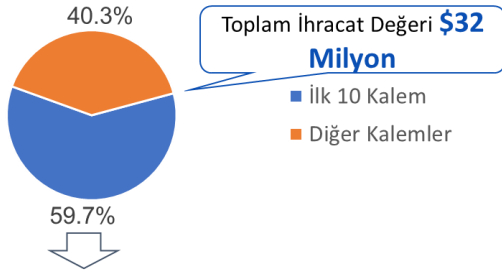
Başkent	Yaounde	İlk 3 ithalat ortağı	Çin, Fransa, Kongo Cumhuriyeti
Resmi dil	İngilizce / Fransızca	İlk 3 ihracat ortağı	Fransa, Çin, İtalya
Nüfus	24 milyon	İlk 3 ithalat ürünü	Rafine Petrol, Gemi, Pirinç
GSYH	\$34 milyar	İlk 3 ihracat ürünü	Ham Petrol, Kakao Çekirdeği, Kesilmiş Ahşap
GSYH (Kişi başı)	\$1,447	Ticaret Dengesi	-\$1.61 milyar net ithalat
İnsani Gelişmişlik Endeksi (HDI)	0.556		

Şekil 32: Kamerun'un Makroekonomik Göstergeleri



Şekil 33: Kamerun ve Türkiye Arasındaki Ticari İlişkiler

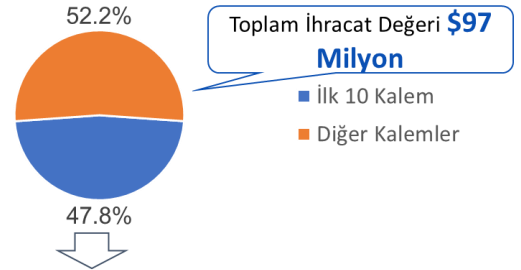
Türkiye'nin Kamerun'a İhracatı, 2008



Türkiye'nin en çok ihraç ettiği ürünler

Ürün Adı	Toplamdaki Payı
Makarna	12.9%
Demir Bloklar	7.6%
Rafine Petrol	6.5%
Pişmiş Ürünler	6.4%
Ham Demir Çubuklar	6.1%
Maya	5.2%
Sıcak Haddelenmiş Demir Çubuklar	4.6%
Çimento	3.9%
Vazelin	3.5%
Sabun	3.2%

Türkiye'nin Kamerun'a İhracatı, 2017



Türkiye'nin en çok ihraç ettiği ürünler

Ürün Adı	Toplamdaki Payı
Çimento	8.3%
Demir Bloklar	7.4%
Sıcak Haddelenmiş Demir Çubuklar	5.6%
Yalıtılmış Tel	5.6%
Makarna	4.2%
Demir Gaz Konteynırı	4.2%
Otobüs	4.1%
Maya	3.1%
Rafine Petrol	3.1%
Plastik Kapaklar	2.2%

Libya

Libya Kuzey Afrika'da yer almaktadır ve Mısır, Sudan, Çad, Nijer, Cezayir ve Tunus ile sınırlarını paylaşmaktadır. Libya'nın nüfusu 6 milyondur, GSYİH'ı ise 51 Milyar Dolardır. Libya dünyadaki kanıtlanmış en büyük 10. petrol rezervine sahiptir. Libya, Birleşmiş Milletler, Bağlantısızlar Hareketi, Arap Birliği, İKT ve OPEC üyesidir.

Libya, 1947'de İtalya'dan bağımsızlık kazandı. Arapça resmi dildir ve İtalyanca ve Berberi çokca konuşulmaktadır. Başkenti Trablus olup yaklaşık 1 milyon nüfusa sahiptir. Libya, 2011 yılında Muammer Kaddafi'ye sadık güçler ile hükümetini değiştirmek isteyenler arasında bir iç savaş yaşadı.

Libya'nın ana ithalat ve ihracat ortağı İtalya'dır. Türkiye, aynı zamanda % 11'lik pay ile ithalatta önemli bir boyuta sahiptir. Petrol ürünleri Libya'nın ekonomisinde önemli bir rol oynamaktadır, ihracatın %97'si petrol ürünleri ile ilgilidir. 2010'daki iç savaşlar ülke ekonomisini etkiledi ve GSYİH'ı düşürdü.

Libya ve Türkiye'nin yakın tarihi ve kültürel ilişkileri var. Türkiye, 2011'de Libya İç Savaşı'ndan sonra Trablus Büyükelçisini atayan ilk ülke oldu. İç savaştan sonra Türkiye ile Libya arasındaki ticaret önemli ölçüde azaldı. Libya'da bitmemiş projelerle ilgili devam eden görüşmeler var.

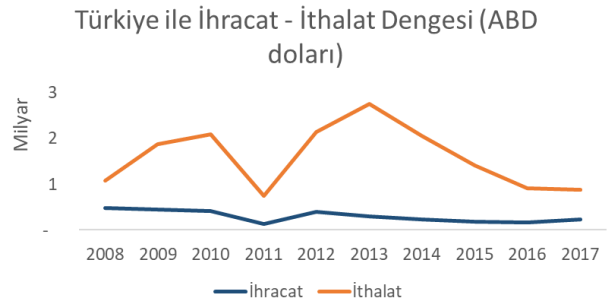
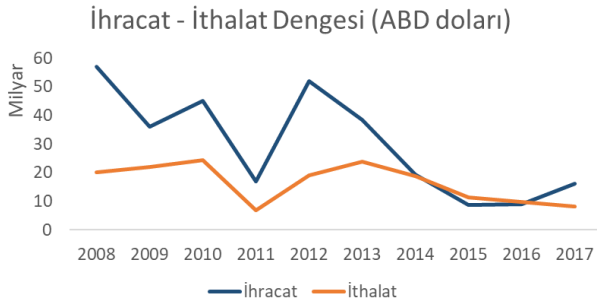
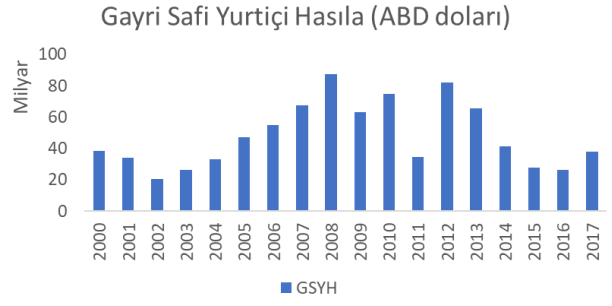
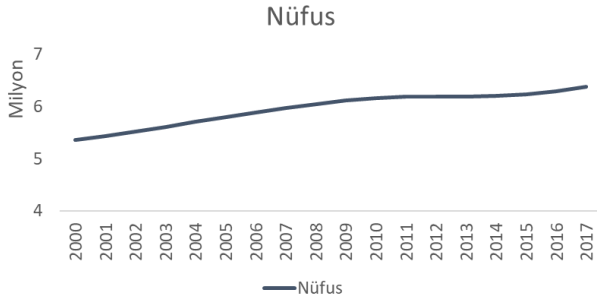
Aşağıda, Libya'nın Türkiye ile ilişkisini, makroekonomik görünümünü ve ticaret ilişkilerini görebilirsiniz.

Libya



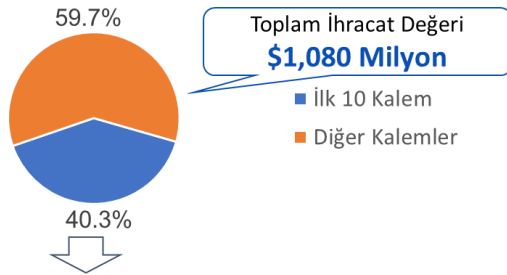
Başkent	Tripoli	İlk 3 ithalat ortağı	İtalya, Çin, Türkiye
Resmi dil	Arapça	İlk 3 ihracat ortağı	İtalya, Almanya, İspanya
Nüfus	6.3 milyon	İlk 3 ithalat ürünü	Rafine Petrol, Buğday, Araba
GSYH	\$38 milyar	İlk 3 ihracat ürünü	Ham Petrol, Hurda Metal, Petrol Gazı
GSYH (Kişi başı)	\$6,032	Ticaret Dengesi	\$+7.98 milyon net ihracat
İnsani Gelişmişlik Endeksi (HDI)	0.708		

Şekil 34: Libya'nın Makroekonomik Göstergeleri I



Şekil 35: Libya ve Türkiye Arasındaki Ticari İlişkiler

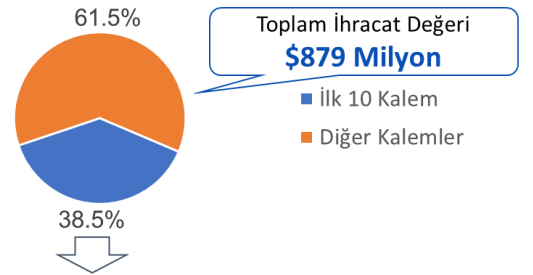
Türkiye'nin Libya'ya İhracatı, 2008



Türkiye'nin en çok ihraç ettiği ürünler

Ürün Adı	Toplamdaki Payı
Buğday Unu	9.1%
Demir Yapılar	6.4%
Yalıtılmış Tel	5.2%
Plastik Borular	4.3%
Ham Demir Çubuklar	3.5%
Özel Araçlar	2.8%
Klima	2.4%
Mücevher	2.4%
Buzdolapları	2.3%
Taş İşleme Makineleri	2.0%

Türkiye'nin Libya'ya İhracatı, 2017



Türkiye'nin en çok ihraç ettiği ürünler

Ürün Adı	Toplamdaki Payı
Mücevher	10.5%
Diğer Mobilya	7.0%
El Dokuma Halı	4.1%
Tuvalet Kağıdı	3.8%
Plastik Kapaklar	2.5%
Paketlenmiş İlaçlar	2.3%
Monofilament	2.2%
Diğer Saf Bitkisel Yağlar	2.1%
Kanatlı Eti	2.1%
Makarna	1.9%

Uganda

Uganda Cumhuriyeti, Doğu-Orta Afrika'da bulunur ve Kenya, Güney Sudan, Kongo Demokratik Cumhuriyeti, Ruanda ve Tanzanya ile sınırlarını paylaşmaktadır. Uganda'nın nüfusu 43 milyondur, GSYİH'ı 25 Milyar Dolar.

Uganda, 1962'de İngiltere'den bağımsızlık kazandı ve mevcut anayasası 1995'te yürürlüğe girdi. İngilizce ve Svahili resmi dillerdir. Başkenti, yaklaşık 1,5 milyon nüfusa sahip olan Kampala'dır. Ülke bağımsızlığından bu yana iç savaş ve çatışmalarla karşı karşıya kaldı. Mevcut başkan 1986'da bir gerilla savaşıdan sonra iktidara geldi.

Uganda'nın ana ithalat ve ihracat ortakları Çin ve Birleşik Arap Emirlikleri. Uganda'nın sınır ülkeleriyle de güçlü ticari ilişkileri var. Ürünlerinin% 45'ini Afrika ülkelerine ihraç ediyor. Uganda'nın ekonomisi tarım ve altın madenciliği tarafından yönlendiriliyor. Kahve tüm ihracatın %20'sini, altın ise %15'ini oluşturuyor.

Uganda'daki Türkiye Büyükelçiliği 2010'da açıldı. O zamandan beri siyasi ve ticari ilişkiler hızla gelişti. Türk şirketleri Uganda'da iş fırsatları arıyor ve Türkiye İhracatçılar Meclisi, 2017 yılında Türkiye-Uganda Businss Forumu'nu düzenledi. Uganda'nın 2020'de petrol çıkarması bekleniyor.

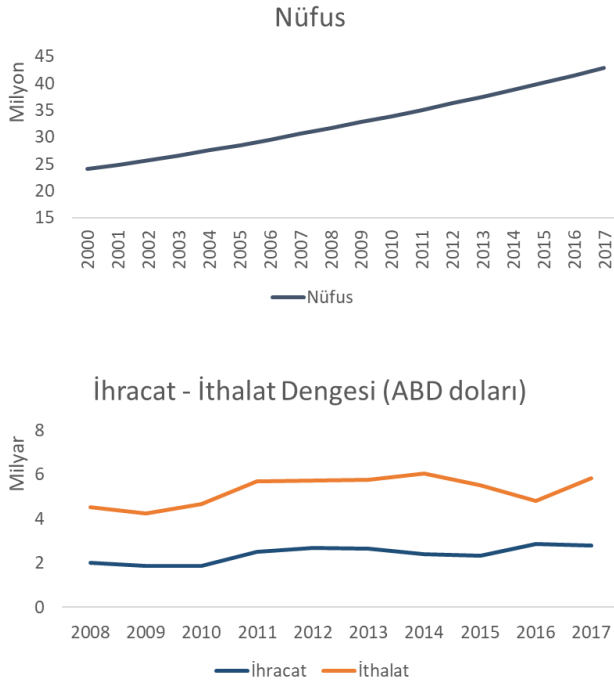
Aşağıda Uganda'nın Türkiye ile olan bilgi formunu, makroekonomik görünümünü ve ticari ilişkilerini görebilirsiniz.

Uganda



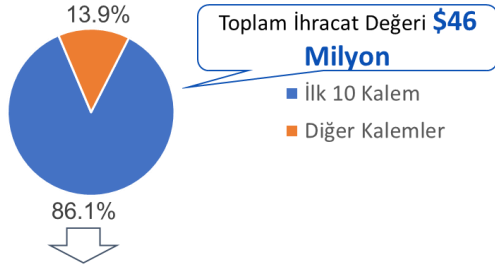
Başkent	Kampala	İlk 3 ithalat ortağı	Çin, Hindistan, BAE
Resmi dil	İngilizce / Svahili	İlk 3 ihracat ortağı	BAE, Kenya, Güney Sudan
Nüfus	43 milyon	İlk 3 ithalat ürünü	Rafine Petrol, İlaç, Palmiye Yağı
GSYH	\$25 milyar	İlk 3 ihracat ürünü	Altın, Kahve, Ham Tütün
GSYH (Kişi başı)	\$604	Ticaret Dengesi	-\$3.05 milyar net ithalat
İnsani Gelişmişlik Endeksi (HDI)	0.516		

Şekil 36: Uganda'nın Makroekonomik Göstergeleri



Şekil 37: Uganda ve Türkiye Arasındaki Ticari İlişkiler

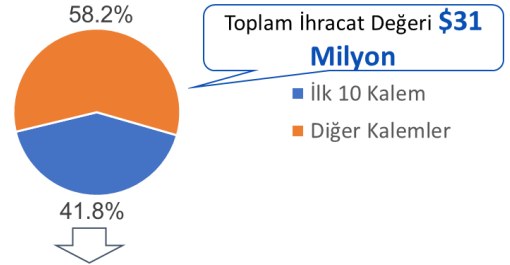
Türkiye'nin Uganda'ya İhracatı, 2008



Türkiye'nin en çok ihraç ettiği ürünler

Ürün Adı	Toplamdaki Payı
Rafine Petrol	57.8%
Ham Demir Çubuklar	13.0%
Lastik	3.4%
Endüstriyel Yazıcı	3.3%
Demir Bloklar	3.1%
Sıcak Haddelenmiş Demir	1.7%
Makarna	1.3%
Tuvalet Kağıdı	1.1%
Diğer Mobilya	0.8%
Demir Yapılar	0.7%

Türkiye'nin Uganda'ya İhracatı, 2017



Türkiye'nin en çok ihraç ettiği ürünler

Ürün Adı	Toplamdaki Payı
Buğday Unu	9.3%
Makarna	6.0%
Taş İşleme Makineleri	4.0%
Maya	3.6%
Yalıtılmış Tel	3.6%
Plastik Borular	3.5%
Yardımcı Metre	3.4%
Değirmen Makineleri	3.2%
Boraks	2.8%
Demir Bloklar	2.4%

Zambiya

Zambiya Cumhuriyeti Güney-Orta Afrika'da bulunur ve Demokratik Kongo Cumhuriyeti, Malavi, Mozambik, Zimbabve, Botsvana ve Tanzania ile sınırlarını paylaşmaktadır. Zambiya nüfusu 17 milyondur, GSYİH'ı 25 Milyar Dolardır.

Zambiya, 1964'te İngiltere'den bağımsızlık kazandı ve mevcut anayasası 2016'da yürürlüğe girdi. İngilizce resmi dildir. Başkenti Lusaka'dır ve nüfusu 2 milyon civarındadır. Doğu ve Güney Afrika Ortak Pazarı'nın (COMESA) merkezi Lusaka'dadır.

Zambiya'nın en büyük ticaret ortakları İsviçre, Çin ve Güney Afrika'dır. Zambiya, sınır ülkeleriyle de güçlü ticari ilişkilere sahip. Ürünlerinin %58'ini diğer Afrika ülkelerinden ithal ediyor. Zambiya'nın ekonomisi bakır madenciliği ve işletmesi tarafından yönlendiriliyor. İhracatın %74'ü ham ve rafine bakırdır.

Zambiya'daki Türk Büyükelçiliği 2011 yılında çok yakın bir tarihte açıldı. Büyükelçilik açılmadan önce Nairobi ve Pretoria'daki Türk büyükelçilikleri Zambiya'ya transfer edildi. DEİK ve Türkiye İhracatçılar Meclisi, iki ülke arasındaki ticareti ve yatırımı teşvik etmek için Zambiya makamlarıyla yakın olarak çalışıyor. Araştırmamıza göre Zambiya'da inşaat sektörü hızla gelişiyor. Yapı ve inşaat, GSYİH'nın %25'ini oluşturan en büyük Zambiya sektörü olup, büyüme oranı her yıl %10'dan fazladır. Türk firmalarına müteahhitlik ve inşaat malzemeleri konularında fırsat aramaları tavsiye ediyoruz.

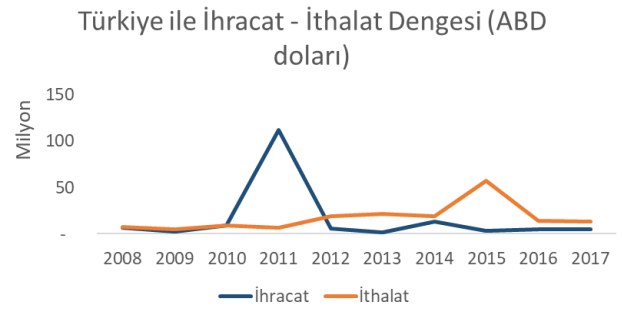
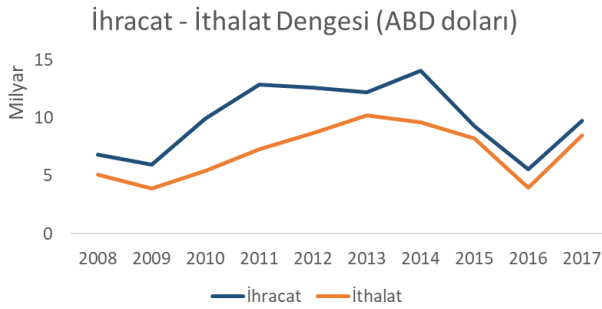
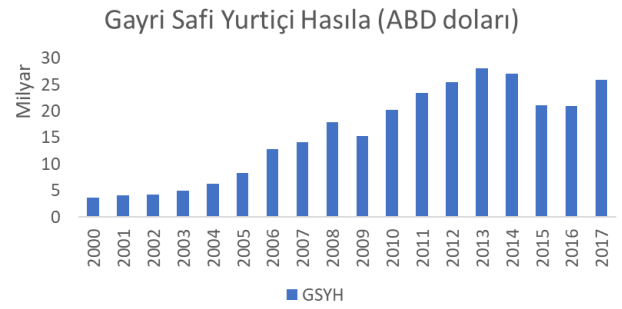
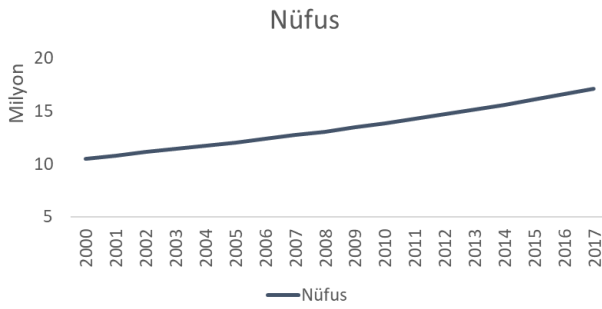
Aşağıda, Zambiya ile Türkiye arasındaki bilgi formunu, makroekonomik görünümü ve ticaret ilişkilerini görebilirsiniz.

Zambiya



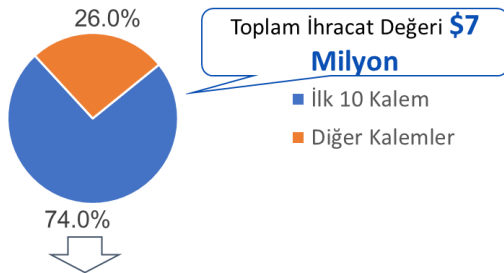
Başkent	Lusaka	İlk 3 ithalat ortağı	Güney Afrika, Kongo Dem. Cumhuriyeti, Çin
Resmi dil	İngilizce	İlk 3 ihracat ortağı	İsviçre, Çin, Hindistan
Nüfus	17 milyon	İlk 3 ithalat ürünü	Bakır Cevheri, Rafine Petrol, Kobalt Oksit
GSYH	\$25 milyar	İlk 3 ihracat ürünü	Ham Bakır, Rafine Bakır, Ham Tütün
GSYH (Kişi başı)	\$1,510	Ticaret Dengesi	+\$1.21 milyar net ihracat
İnsani Gelişmişlik Endeksi (HDI)	0.588		

Şekil 38: Zambiya'nın Makroekonomik Göstergeleri



Şekil 39: Zambiya ve Türkiye Arasındaki Ticari İlişkiler

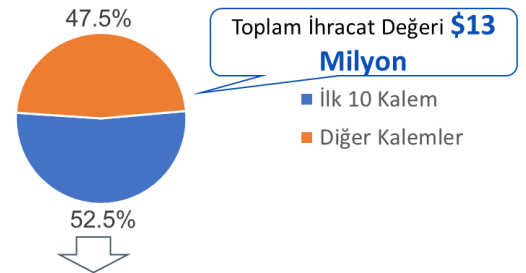
Türkiye'nin Zambiya'ya İhracatı, 2008



Türkiye'nin en çok ihraç ettiği ürünler

Ürün Adı	Toplamdaki Payı
Ham Demir Çubuklar	22.7%
Endüstriyel Yiyecek Hazırlama Makineleri	18.6%
Diğer Demir Çubuklar	8.8%
Demir Bloklar	6.2%
Lastik	5.2%
Sülfat	3.9%
Sentetik Filament Çekici	2.8%
Elektrikli Motor	2.2%
Traktör	1.8%
Araç Parçaları	1.7%

Türkiye'nin Zambiya'ya İhracatı, 2017



Türkiye'nin en çok ihraç ettiği ürünler

Ürün Adı	Toplamdaki Payı
Taş İşleme Makineleri	19.8%
Değirmen Makineleri	10.1%
İşlenmiş Sentetik Elyaf Lifler	5.1%
Büyük Demir Konteynır	3.3%
Buhar Kazanı	3.0%
Sırsız Seramik	2.7%
Buzdolapları	2.4%
Azotlu Gübreler	2.3%
Araç Parçaları	1.9%
Dövme Makineleri	1.8%

Zimbabve

Zimbabve Cumhuriyeti, Güney Afrika'da bulunur ve Güney Afrika, Botsvana, Zambiya ve Mozambik ile sınırlarını paylaşmaktadır. Zimbabve'nin nüfusu 16 milyondur, GSYİH'ı 18 Milyar Dolardır.

Zimbabve, 1965'te İngiltere'den bağımsızlığını kazandı ve mevcut anayasa 2013'te yürürlüğe girdi. İngilizce resmi dildir. Başkenti yaklaşık 1,5 milyon nüfusa sahip Harare'dir. Zimbabve 1990'lı yıllarda aşırı enflasyon yaşadı ve kendi para birimi yoktu. Bunun yerine, ABD Doları, Güney Afrika Randı ve diğer güçlü para birimlerini kullanıyorlar.

Zimbabve'nin en büyük ticaret ortakları Çin ve Güney Afrika'dır. Zimbabve, ürünlerinin %44'ünü Çin'e ihraç ediyor. Diğer taraftan, ithalatının %62'si Güney Afrika'dan geliyor. Tütün, Zimbabve'nin ekonomisinin önemli bir ürünüdür. Ayrıca elmaslar ve krom gibi diğer mineral madenleri gibi değerli metal kaynakları da vardır.

Türkiye ve Zimbabve, ticaret ve yatırım ilişkilerini derinleştirmek için 2017 yılında bir mutabakat zaptı imzaladı. Türkiye, Afrika ile ticari ilişkilerini geliştirmeyi ve Türk şirketlerinin Afrika kıtasındaki payını artırmayı hedefliyor. Afrika ülkeleriyle olan Türk iş konseylerinin sayısı 2017 yılına kadar 41'e ulaştı. Zimbabve, aynı zamanda Türk ihracatçı şirketler için de hedef ülkelerden biri.

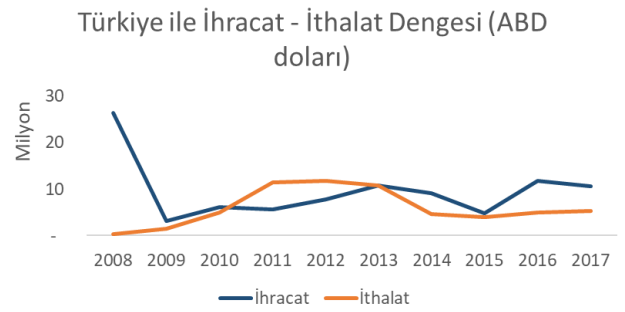
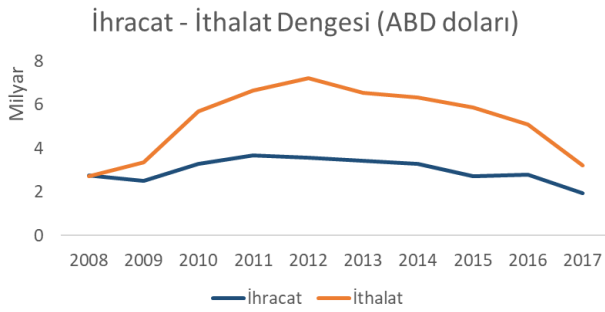
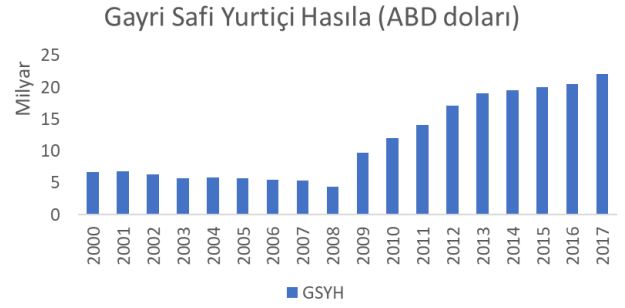
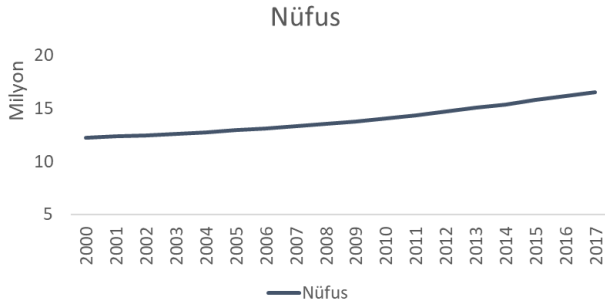
Aşağıda, Zimbabve'nin Türkiye ile ilgili bilgi formunu, makroekonomik görünümünü ve ticaret ilişkilerini görebilirsiniz.

Zimbabve



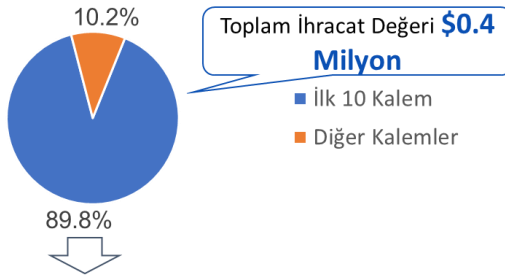
Başkent	Harare	İlk 3 ithalat ortağı	Güney Afrika, Çin, Hindistan
Resmi dil	İngilizce	İlk 3 ihracat ortağı	Çin, Güney Afrika, İngiltere
Nüfus	16 milyon	İlk 3 ithalat ürünü	Yayın Ekipmanları, İlaç, Kamyon
GSYH	\$18 milyar	İlk 3 ihracat ürünü	Ham Tütün, Pırlanta, Demir
GSYH (Kişi başı)	\$1,080	Ticaret Dengesi	-\$1.29 milyar net ithalat
İnsani Gelişmişlik Endeksi (HDI)	0.535		

Şekil 40: Zimbabve'nin Makroekonomik Göstergeleri



Şekil 41: Zimbabve ve Türkiye Arasındaki Ticari İlişkiler

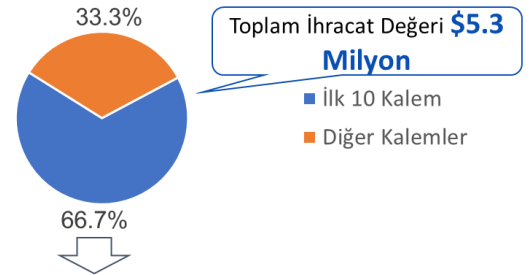
Türkiye'nin Zimbabve'ye İhracatı, 2008



Türkiye'nin en çok ihraç ettiği ürünler

Ürün Adı	Toplamdaki Payı
Traktör	37.0%
Hafif Saf Dokuma Pamuk	17.9%
Lastik	6.8%
Ağır Saf Dokuma Pamuk	6.7%
Örgüsüz Kadın Takımları	5.6%
Ham Plastik Kaplama	5.0%
Diğer Plastik Kaplamalar	3.1%
Havlu Kumaş	2.7%
İç Dekoratif Züccaciye	2.6%
Fotoğrafik Film	2.5%

Türkiye'nin Zimbabve'ye İhracatı, 2017



Türkiye'nin en çok ihraç ettiği ürünler

Ürün Adı	Toplamdaki Payı
Değirmen Makineleri	17.9%
Traktör	9.4%
Demir Yapılar	8.8%
Taş İşleme Makineleri	6.4%
Çikolata	5.9%
Plastik Kapaklar	5.5%
Buğday Unu	3.9%
Perakende Olmayan Sentetik Filament İplik	3.3%
Demir Gaz Konteynırı	3.2%
Tarım ilacı	2.5%

Senegal

Senegal Cumhuriyeti, Batı Afrika'da bulunur ve Mali, Gine, Gine-Bissau, Gambiya ve Moritanya ile sınırlarını paylaşmaktadır. Senegal nüfusu 16 milyondur, GSYİH'ı 16 Milyar dolardır.

Senegal, 1960'ta Fransa'dan bağımsızlığını kazandı. Fransızca resmi dildir. Başkenti Dakar, yaklaşık 1 milyon nüfusa sahiptir.

Senegal'in ticaret ortakları Mali, Fransa ve Çin'dir. Senegal, Afrika'daki en önemli balıkçılık ülkelerinden biridir. Altın ve petrol rafinerisi, Senegal'in ekonomisinde de önemli bir rol oynamaktadır. Senegal zengin Fosfat kaynaklarına da sahiptir. Batı Afrika Ekonomik ve Para Birliği (WAEMU) üyesi olan Senegal'in Mali ve Fildişi Sahili ile yakın ticari ilişkileri var.

Türkiye ve Senegal'in son on yılda yakın ticari ilişkileri var. Senegal'e yapılan ihracat son 10 yılda 108 Milyon Dolardan 257 Milyon Dolara yükseldi. Türkiye ile Senegal arasında Aralık 2017'de ikili ilişkiler anlaşmasının geliştirilmesi imzalandı. Pek çok Türk inşaat şirketi Senegal'de devam ediyor. Örneğin, Yapı Merkezi, Senegal'de 373 Milyon Euro'luk yüksek hızlı tren projesinin yapıcısı oldu. Son olarak, ilişkilerin gelişmesi nedeniyle, Türkiye Eximbank Genel Müdürüne Senegal Devlet Nişanı verildi.

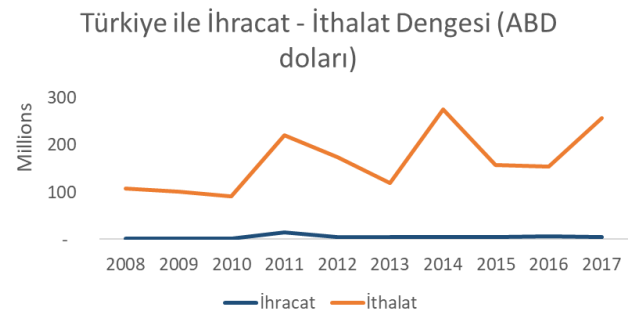
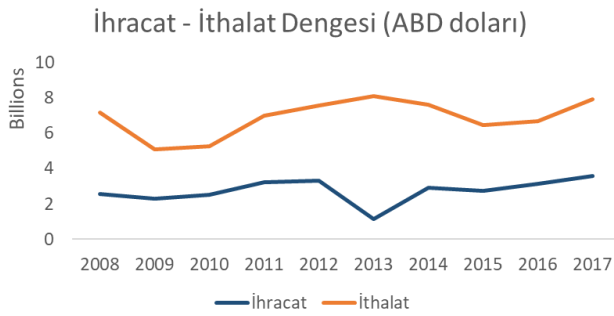
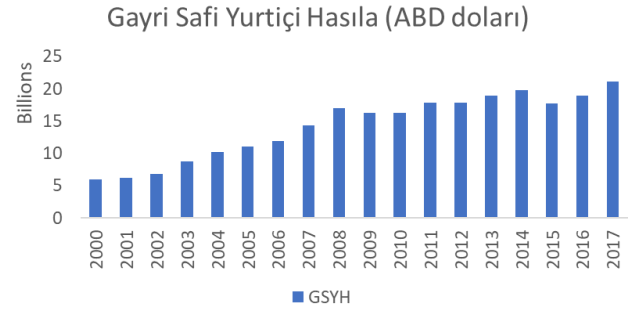
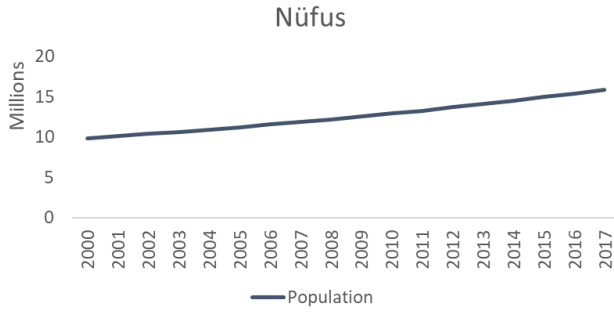
Aşağıda Senegal ile Türkiye arasındaki bilgi formunu, makroekonomik görünümü ve ticaret ilişkilerini görebilirsiniz.

Senegal



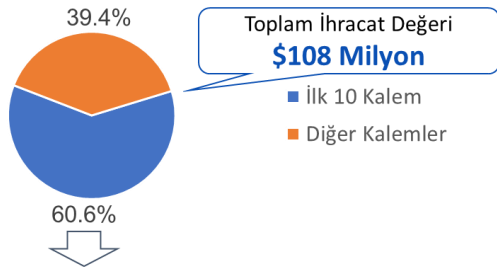
Başkent	Dakar	İlk 3 ithalat ortağı	Fransa, Çin, Hindistan
Resmi dil	Fransızca	İlk 3 ihracat ortağı	Mali, Hindistan, İsviçre
Nüfus	16 milyon	İlk 3 ithalat ürünü	Rafine Petrol, Ham Petrol, Piriç
GSYH	\$16 milyar	İlk 3 ihracat ürünü	Rafine Petrol, Altın, Fosforik Asit
GSYH (Kişi başı)	\$1,033	Ticaret Dengesi	-\$4.3 milyar net ithalat
İnsani Gelişmişlik Endeksi (HDI)	0.505		

Şekil 42: Senegal'in Makroekonomik Göstergeleri



Şekil 43: Senegal ve Türkiye Arasındaki Ticari İlişkiler

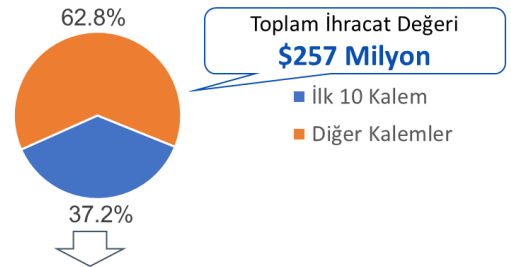
Türkiye'nin Senegal'e İhracatı, 2008



Türkiye'nin en çok ihraç ettiği ürünler

Ürün Adı	Toplamdaki Payı
Sıcak Haddelenmiş Demir Çubuklar	21.5%
Pişmiş Ürünler	7.4%
Endüstriyel Fırın	6.3%
Tül ve File Kumaş	5.3%
Demir Bloklar	5.2%
Diğer Demir Çubuklar	4.8%
Demir Gaz Konteynırı	3.4%
Ham Demir Çubuklar	2.5%
Plastik Kapaklar	2.3%
Elektrik Üreten Setler	2.0%

Türkiye'nin Senegal'e İhracatı, 2017



Türkiye'nin en çok ihraç ettiği ürünler

Ürün Adı	Toplamdaki Payı
Sıcak Haddelenmiş Demir Çubuklar	6.3%
Ham Demir Çubuklar	5.7%
Demir Bloklar	5.2%
Araba	3.8%
Plastik Kapaklar	3.4%
Diğer Demir Çubuklar	3.1%
Demir Yapılar	2.8%
Çimento	2.5%
Kokulu Karışımlar	2.2%
Yüksek Gerilim Koruma Cihazları	2.1%

Nihai Yorumlar

Afrika ülkeleri, Türk ihracatçılara ve yatırımcılara önemli ekonomik fırsatlar sunuyor. Ancak, her ülkenin riskleri ve iş alanları dikkatlice tanımlanmalıdır. Bu raporda, 20 Afrika ülkesinin ekonomik geçmişini ve Türkiye ile ekonomik ilişkilerini sunduk. Mısır ve Sudan gibi bazı Afrika ülkelerinde uzun süredir önemli Türk yatırımları yapılmıştır. Öte yandan, Türkiye'nin ilişkileri Senegal ve Gana gibi bazı Afrika ülkeleriyle son yıllarda önemli ölçüde iyileşmiştir. Senegal'de, Türkiye'nin ihracatı son 10 yılda 108 Milyon dolardan 257 Milyon dolara ulaşmıştır.

Afrika ülkeleri ve Türkiye'nin ticaret hacmini artırması çok önemlidir. Türkiye Hükümeti, büyük Afrika ülkelerinde Türkiye'nin varlığını güçlendirmek için önemli girişimlerde bulundu. Afrika'daki Türk elçiliklerinin sayısı son 15 yılda 12'den 41'e çıktı. Farklı ülkelerden firmaların ilk ticari adımları atma fırsatı buldukları ortak iş forumları ve konferansları düzenlendi. İstanbul Afrika Ticaret Şirketi, Türkiye ile Afrika ülkeleri arasındaki ticari ilişkilerin geliştirilmesi misyonunu taşıyan özel bir şirkettir.

Yatırım yapmadan veya ürünlerinizi ihraç etmeden önce, müşterilerimize şunları tavsiye ediyoruz:

- Yatırım yapacağınız ülkelerin işletme hukukunu anlayın.
- Karşı tarafın finansal verilerini içeren firma araştırmasını yapın.
- Ülkeye özgü riskleri analiz edin.
- Güvenilir finansal kurumlarla çalışın.

Nijerya Lagos Ticaret ve Sanayi Odası'nın (LCCI) analizine göre, Nijerya ekonomisi yolsuzluk ve ticari ahlaka uymayan faaliyetler yüzünden her yıl gümrük gelirlerinde yaklaşık 1,6 Milyar dolar kaybediyor. Tecrübesiz yatırımcılar için yolsuzluk ve dolandırıcılık nedeniyle pek çok hol olmayan olay yaşanıyor.

İstanbul Afrika Ticaret Şirketi, Afrika pazarlarında şirketiniz için güvenilir bir ortaktır. İstanbul Afrika Ticaret Şirketi:

- Büyük ekonomiye sahip Afrika ülkelerinde iyi kurulmuş ortaklıklara sahiptir.
- Müşterilerine hedef ülkelerin iş ve risk analizlerini sağlar.
- Afrika ülkelerinin ticaret ve sanayi konseylerinde şirketinizi ve ürünlerinizi tanıtır.
- Sadece güvenli finansal kurumlarla çalışır.
- Her süreçte size en uygun ticari çözümleri sunar.
- Müşterileri ile güven ve işbirliğine dayalı bir ilişki geliştirir.

İşle ilgili sorularınız için Türkiye'deki merkezimize veya Gana ve Zimbabve'deki bölgesel ortaklarımıza ulaşabilirsiniz. Bu raporu işletmenizin hedefleri için yararlı bulduğunuzu umuyoruz.

Yazarlar

Burak Ünal – Afrika İlişkileri Direktörü

burak.unal@istanbulafrica.com

Mete Ünal – Türkiye Operasyonları Direktörü

mete.unal@istanbulafrica.com



İletişim

info@istanbulafrica.com

www.istanbulafrica.com

Copyright © 2019 Istanbul Africa Trade Company

Bu iş raporu, Afrika'daki mevcut ekonomik görünüm hakkında bakış açımızdan bilgi sağlamak için geliştirilmiştir. Bu rehber, yasal veya düzenleyici tavsiye veya politika ve prosedürlerin hazırlanmasına ilişkin rehberlik veya tavsiye niteliğinde değildir. Bu raporda açıklanan uygulamalar ve standartlar, geçerli yasalar veya kullanıcının iş yapmak istediği başka bir finansal kurum için yeterli olmayabilir.

Tüm hakları Saklıdır. İstanbul Afrika Ticaret Şirketi, üçüncü tarafların rapor dağıtımındaki faaliyetlerinden dolayı hiçbir sorumluluk kabul etmemektedir. Bu rapordaki veriler, analizler ve görüşler İstanbul Afrika Ticaret Şirketi tarafından hazırlanmıştır. Bu rapor bir iş ve ticaret tavsiyesi değildir. İstanbul Afrika Ticaret Şirketi bu rapordaki bilgileri veya sonuçları güncellemekle yükümlü değildir. İstanbul Afrika Ticaret Şirketi bu raporda yer alan bilgilerden kaynaklanan kayıplardan dolayı sorumluluk kabul etmemektedir.